

# 葛城市コミュニティバス 運行実績

## 1. コミュニティバスの運行実績

### 1.1. 利用者数について

・平成 28 年 2 月 15 日から 3 月 31 日までの 46 日間のコミュニティバス運行による利用者は、合計で 6,959 人、1 日あたりの利用者数は約 151 人であった。

表 月別利用者数等

|         | 平成 28 年 |       | 合計      |
|---------|---------|-------|---------|
|         | 2 月     | 3 月   |         |
| 運行日数    | 15      | 31    | 46      |
| 利用者数    | 2,291   | 4,668 | 6,959   |
| 日平均利用者数 | 152.7   | 150.6 | (151.3) |
| 環状線     | 103.5   | 102.1 | (102.6) |
| ミニバス    | 49.2    | 48.5  | (48.7)  |

※利用者数は乗車数を集計。

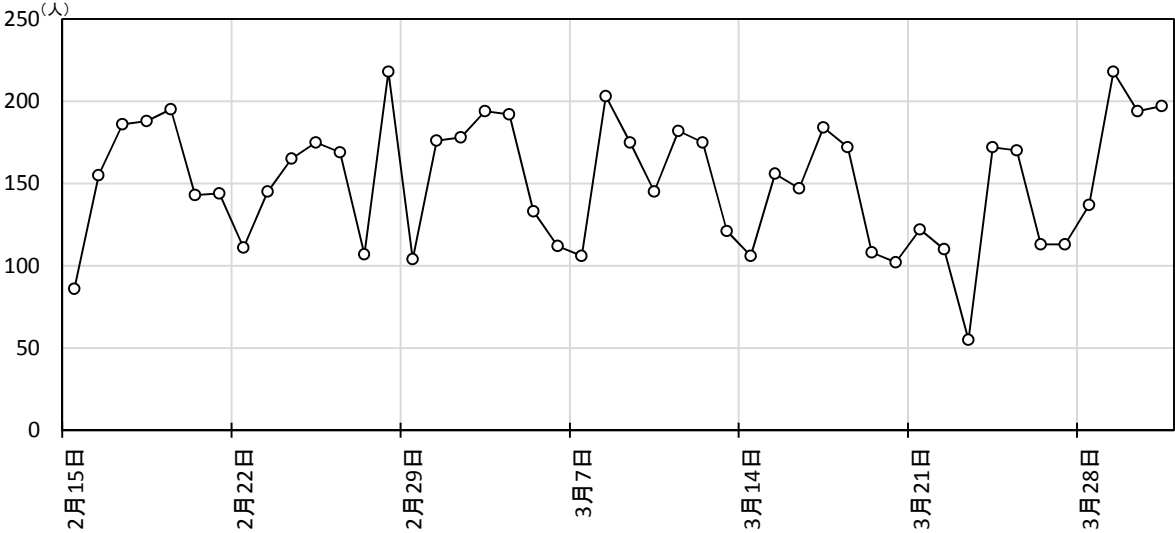


表 日別利用者数 (単位: 人)

## 1.2. ルート及び曜日別利用者数について

- ・ルート別の利用者は、環状線ルートの外回りが1日平均約57人、内回りが約46人であった。
- ・ミニバスルートについて、「B. 長尾・疋田ルート」が最も多く、1日平均約15人であった。
- ・曜日別では、「金曜日」が平均180.0人と最も多く、「月曜日」が平均110.3人と最も少ない。

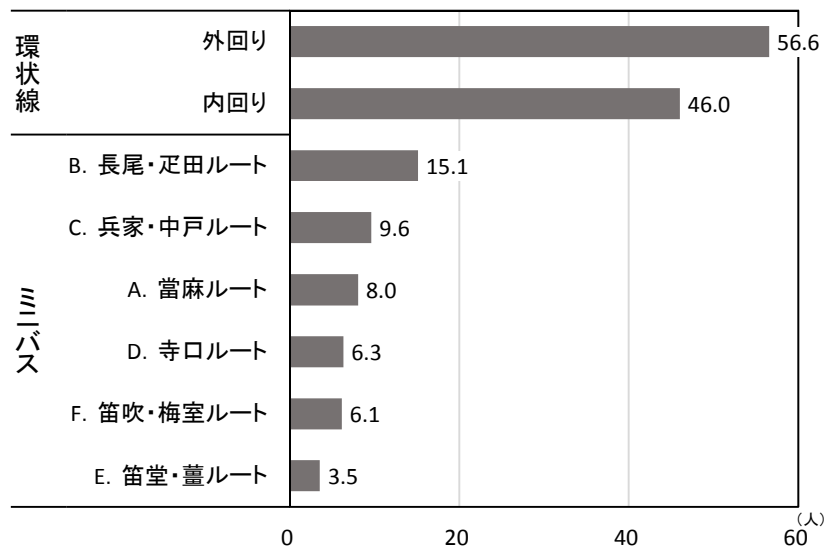


図 ルート別平均利用者数（1日）

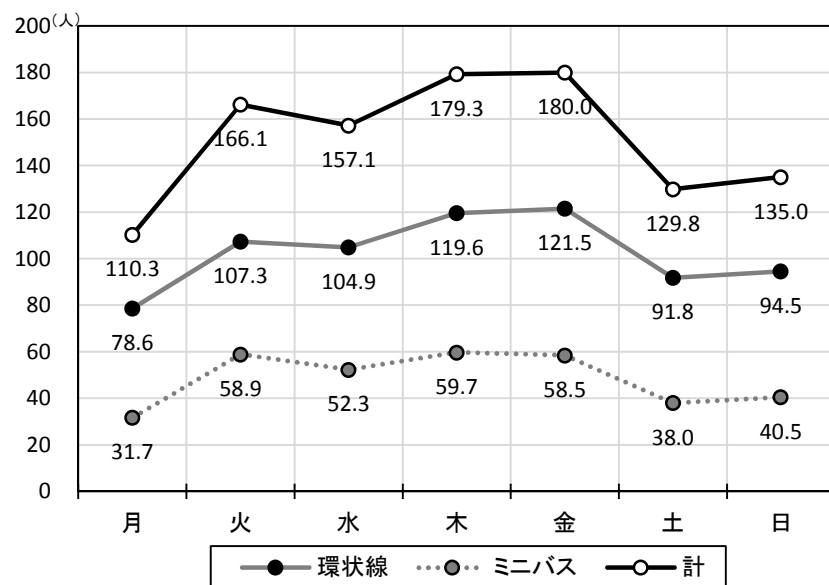
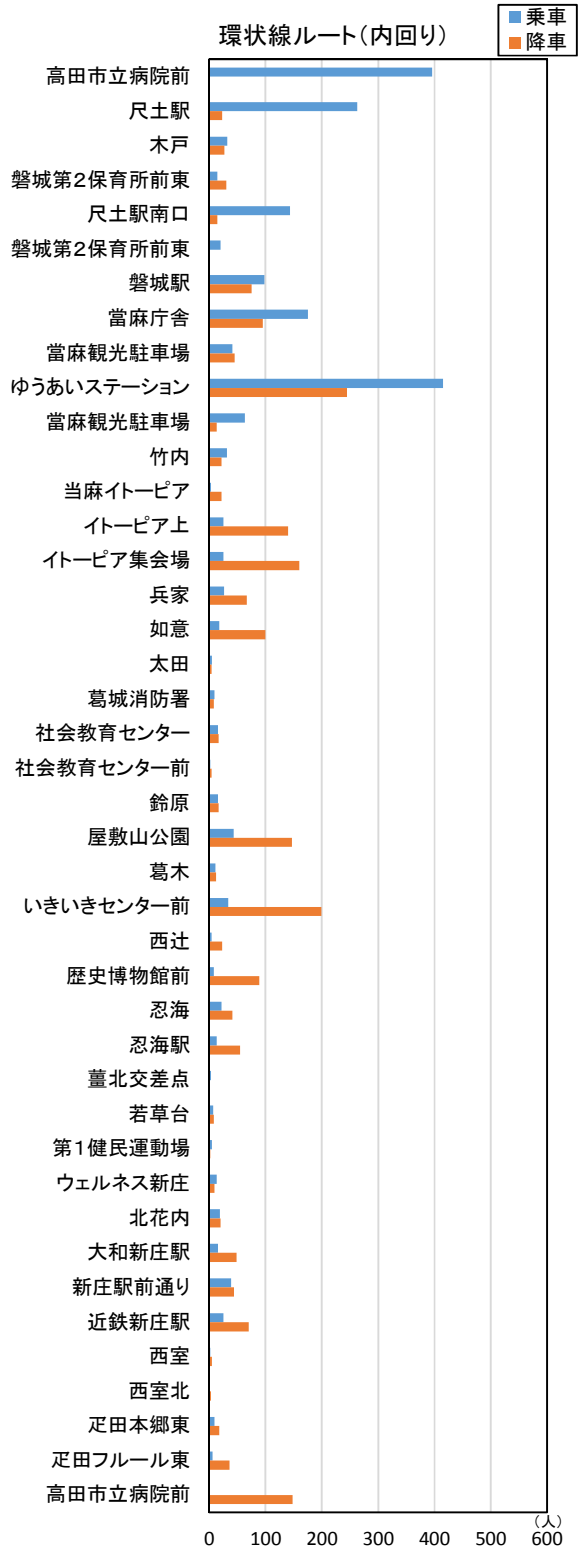
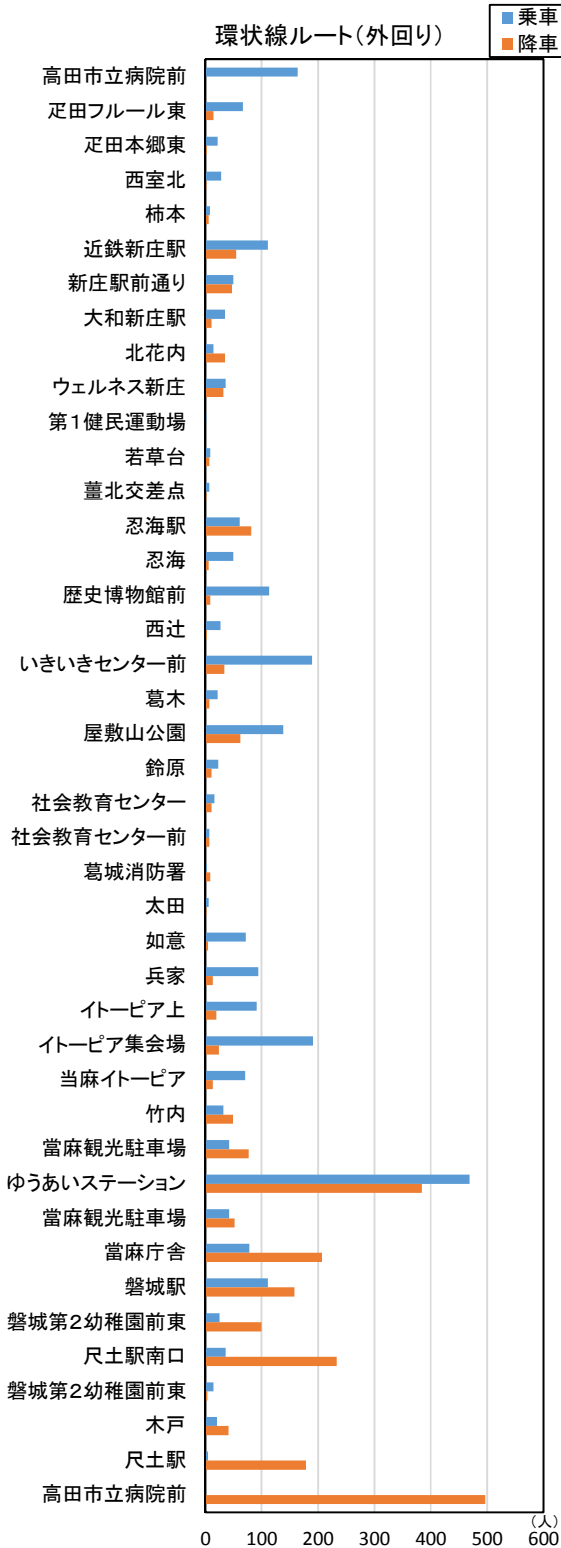


図 曜日別平均利用者数（1日）

## 2. 参考資料

(1) バス停別乗降者数（環状線ルート）

※46日間（2/15～3/31）の乗降者数の合計



(2) バス停別乗降者数 (ミニバスルート)

※46 日間 (2/15~3/31) の乗降者数の合計

