

葛城市の景観に関するアンケート調査  
報 告 書

平成 3 1 年 1 月

葛 城 市



## 目 次

1. 調査概要 .....	1
(1) 調査目的	
(2) 調査内容	
2. 調査結果 .....	2
(1) 回答者の属性	
(2) 葛城市の景観の現状について	
(3) 景観を大切にすまちづくりについて	
参考. アンケート調査票 .....	30



## 1. 調査概要

### (1) 調査目的

本調査は、葛城市らしい景観や景観の問題点、景観を大切にすまちづくりのあり方について、広く市民から意見聴取を行うことで、今後の葛城市独自の景観計画を策定の基礎資料とすることを目的として実施したものです。

### (2) 調査内容

#### ア 調査対象

18歳以上の市民2,000人（住民基本台帳から無作為抽出）

#### イ 調査方法

郵送による配布・回収

#### ウ 調査期間

平成30年9月26日（水）から平成30年10月18日（木）まで

#### エ 調査項目

- ・回答者の属性（問1～問4）
- ・葛城市の景観の現状に対する意識（問5～問7）
- ・景観を大切にすまちづくりに対する意向（問8～問12）
- ・景観や景観を大切にすまちづくりについての自由意見

#### オ 回収状況

配布数2,000に対し有効回収数は776であり、有効回収率は38.8%です。

#### カ 集計結果

集計結果のグラフや表については、回答者数に対する割合（%）を示していますが、小数点以下第2位を四捨五入して算出しているため、合計が100%にならない場合があります。

集計結果のグラフや表の見出し及び本文中での回答選択肢は、本来の意味を損なわない程度に省略して掲載している場合があります。

質問ごとに指定する選択数以上の回答があった場合など、無効となる回答については、無回答に含めて集計しています。

## 2. 調査結果

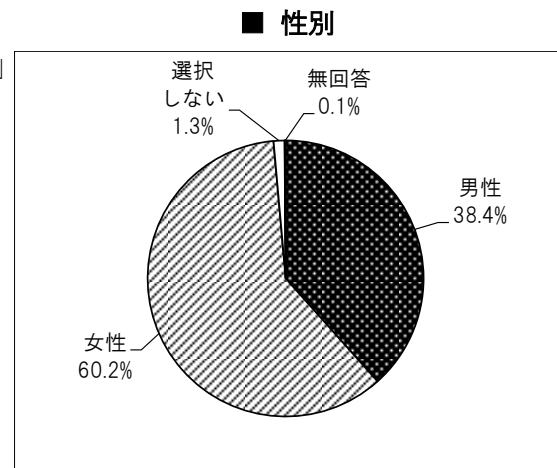
### (1) 回答者の属性

#### ①回答者の属性（問1～4）

問：性別についておたずねします。該当する番号を1つ選び○をつけてください。

#### ア 性別

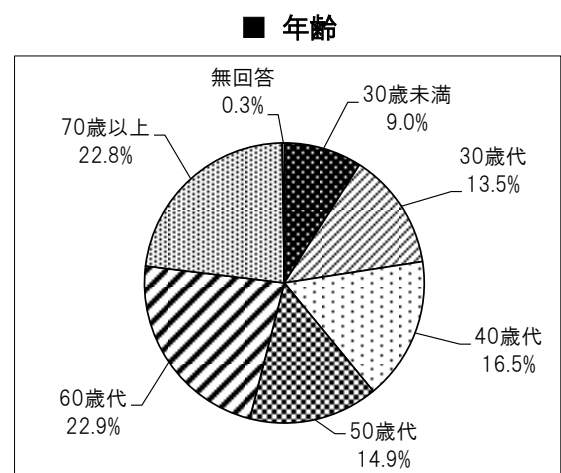
回答者の性別は、「男性」が 38.4%、「女性」が 60.2%となっています。



問：年齢についておたずねします。該当する番号を1つ選び○をつけてください。

#### イ 年齢

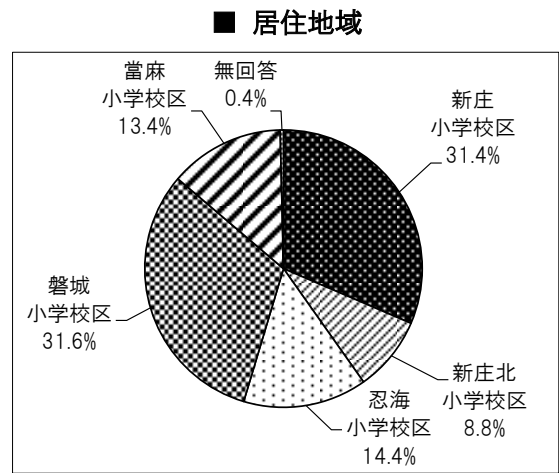
回答者の年齢は、「60歳代」が 22.9%と最も高く、次いで「70歳代」が 22.8%、「40歳代」が 16.5%となっています。



問：お住まいの地域（小学校区）についておたずねします。該当する番号を1つ選び○をつけてください。

### ウ 居住地域

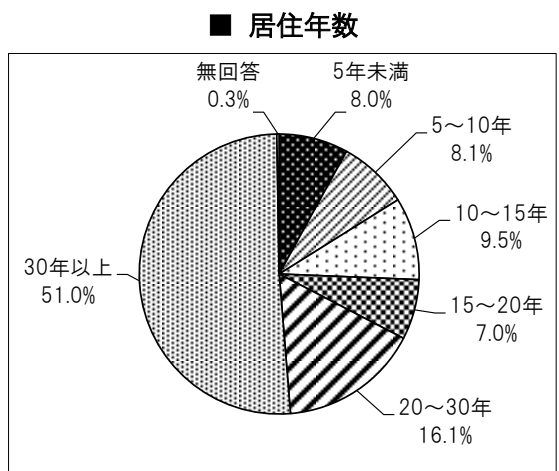
回答者の居住地を小学校区別にみると、「磐城小学校区」が31.6%と最も高く、次いで「新庄小学校区」が31.4%、「忍海小学校区」14.4%、「當麻小学校区」が13.4%、「新庄北小学校区」が8.8%となっています。



問：葛城市に住まれてからの年数についておたずねします。該当する番号を1つ選び○をつけてください。

### エ 居住年数

回答者の居住年数は、「30年以上」が51.0%と最も高く、次いで「20～30年」（20年以上30年未満）が16.1%、「10～15年」（10年以上15年未満）が9.5%となっています。



<参考>居住地区分（小学校区）





## (2) 葛城市の景観の現状について

### ① 葛城市の景観への愛着（問5）

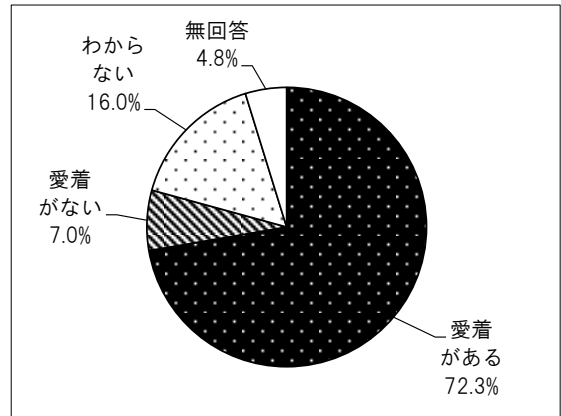
問：現在の葛城市の景観に愛着を持っていますか。該当する番号を1つ選び○をつけてください。

- 7割以上の市民は葛城市の景観に愛着がある。

#### ア 市全体

・「現在の葛城市の景観に愛着を持っていますか」の問に対し、「愛着がある」は72.3%となっています。その一方で、「愛着がない」は7.0%です。

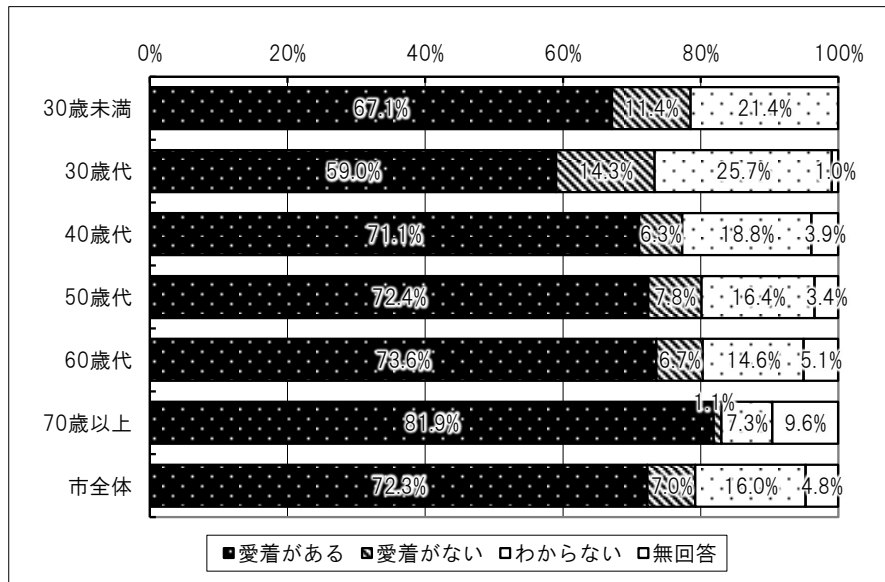
■ 葛城市の景観への愛着



#### イ 年齢別

・40歳以上の世代では、いずれも「愛着がある」が7割以上を占めていますが、「30歳未満」や「30歳代」では、市全体の傾向と比較して、「愛着がある」の割合が低い結果となっています。

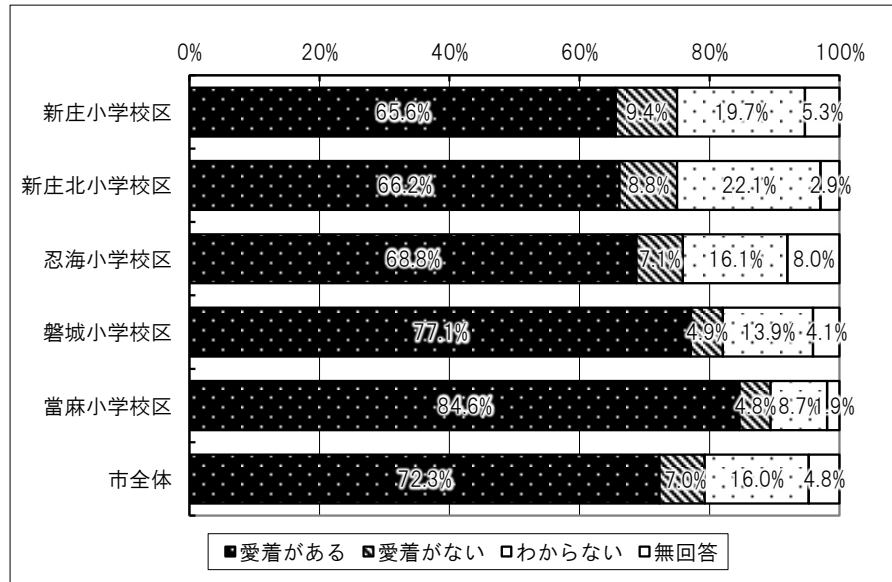
■ 年齢別にみた葛城市の景観への愛着



## ウ 居住地域別

- ・ 當麻小学校区では、「愛着がある」が最も高く 8 割以上を占めていますが、「新庄小学校区」「新庄北小学校区」「忍海小学校区」では、市全体の傾向と比較して、「愛着がある」の割合が低い結果となっています。

■ 居住地域別にみた葛城市の景観への愛着



## ② 大切にしたい景観の種類（問6-1）

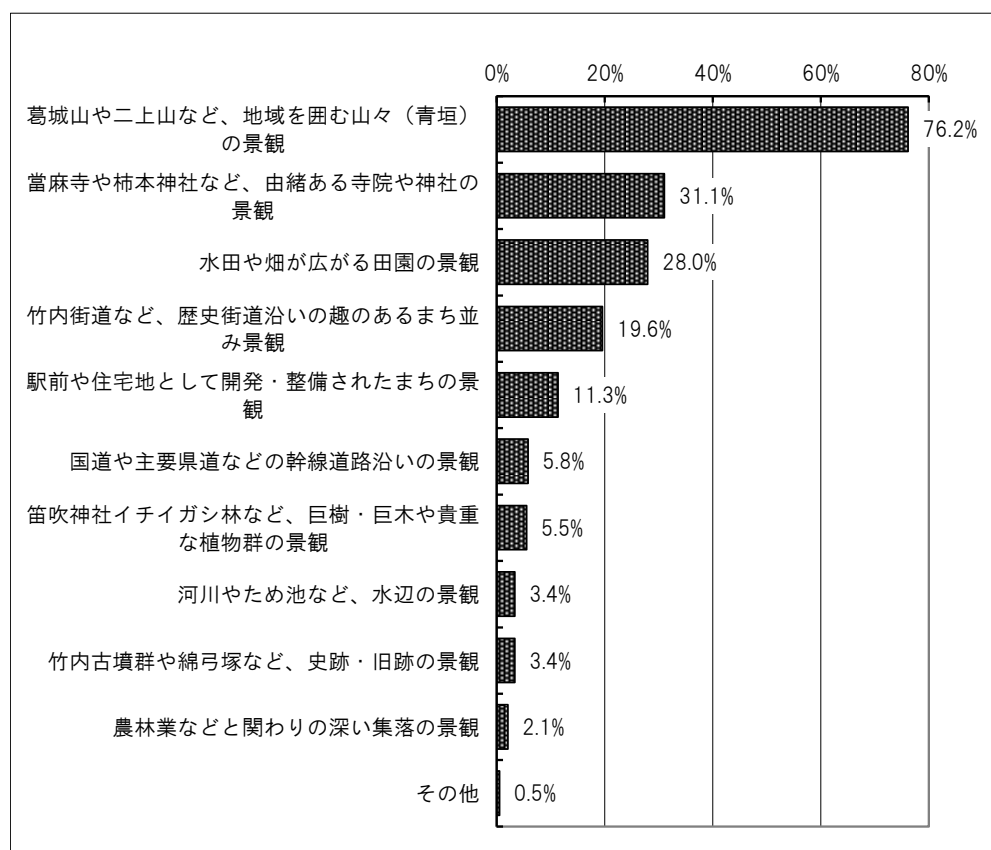
問：葛城市内の景観で、あなたが大切にしたい景観とは、どのような景観ですか。該当する番号を2つまで選び○をつけてください。

- 大切にしたい景観は、葛城山や二上山など山々の景観、また、これらの山々を借景とした地域固有の景観を重視している。

### ア 市全体

- ・大切にしたい景観について類型別に尋ねたところ、「葛城山や二上山など、地域を囲む山々（青垣）の景観」が76.2%と最も高く、次いで「當麻寺や柿本神社など、由緒ある寺院や神社の景観」が31.1%、「水田や畑が広がる田園の景観」が30.0%、「竹内街道など、歴史街道沿いの趣のあるまち並み景観」が19.6%となっています。

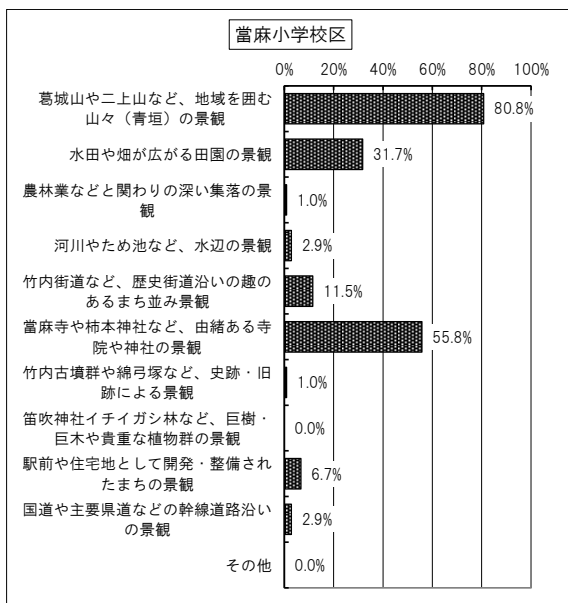
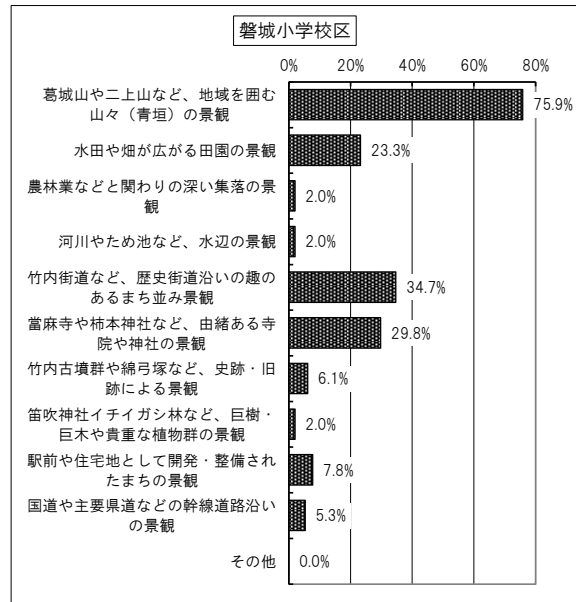
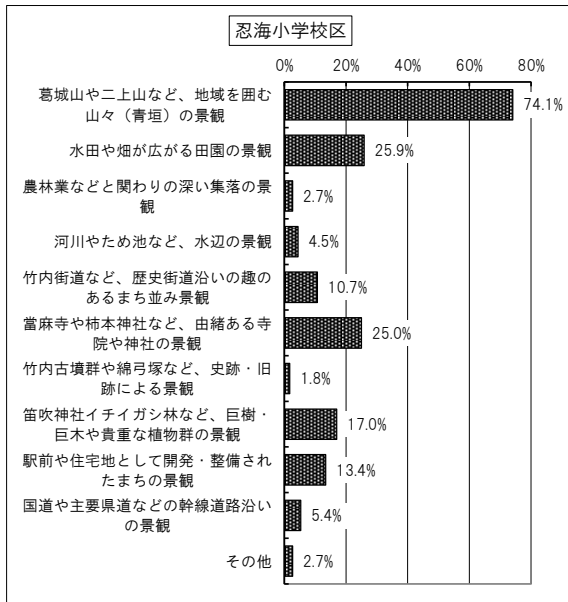
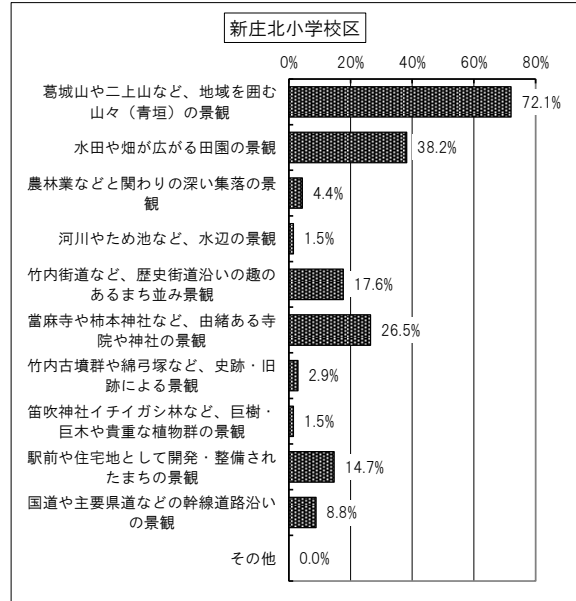
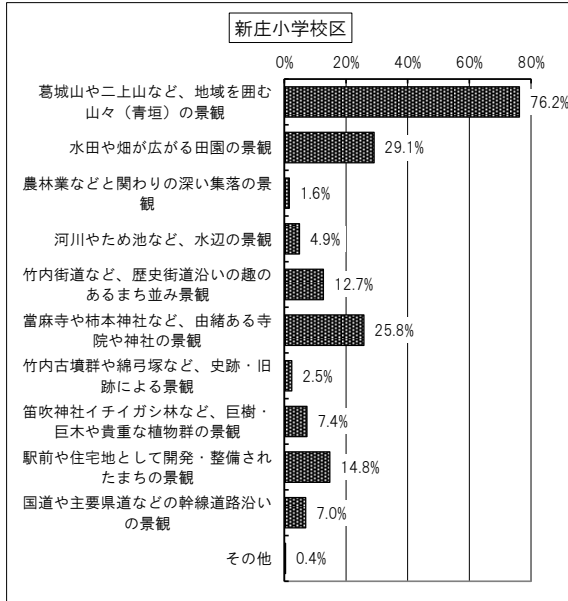
■ 大切にしたい景観の種類



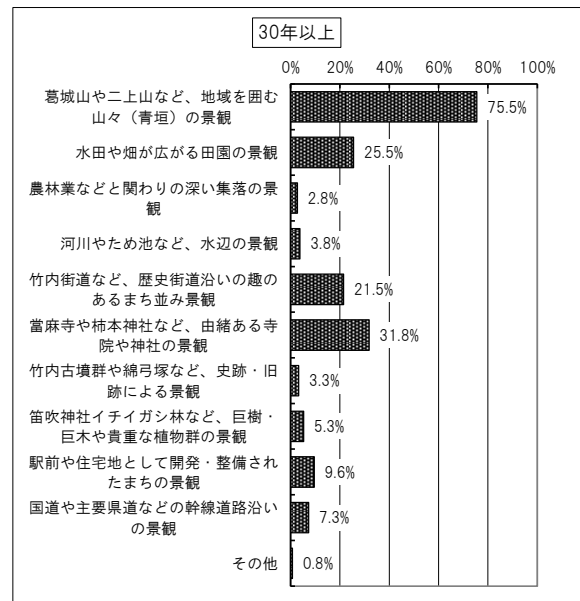
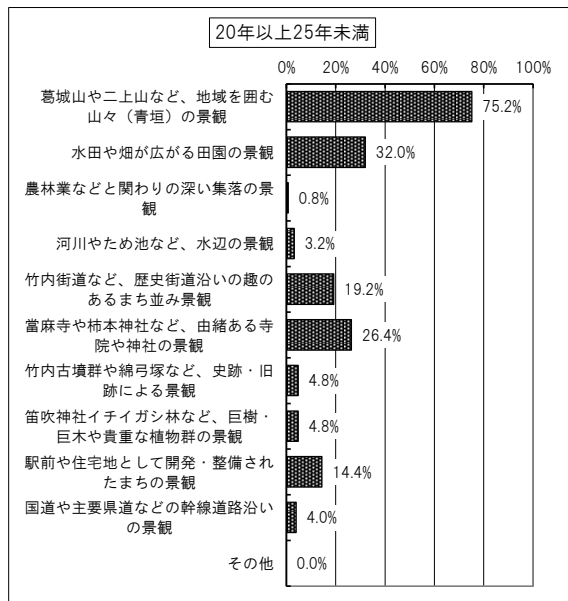
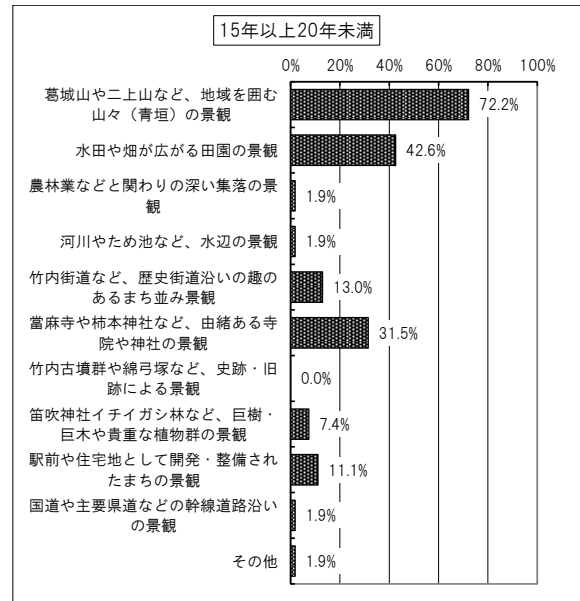
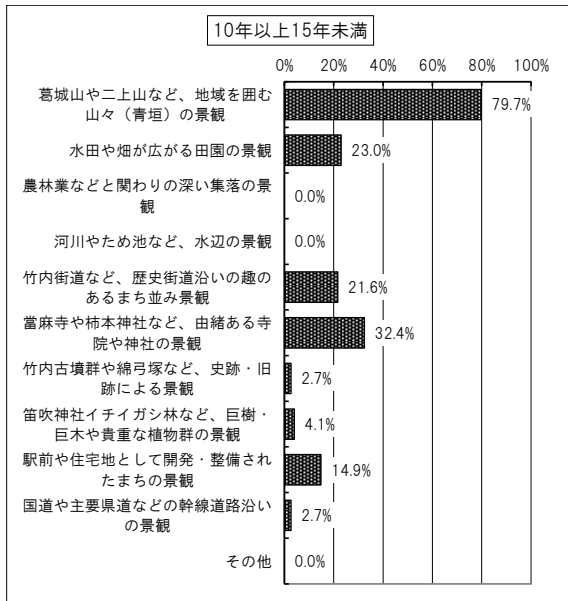
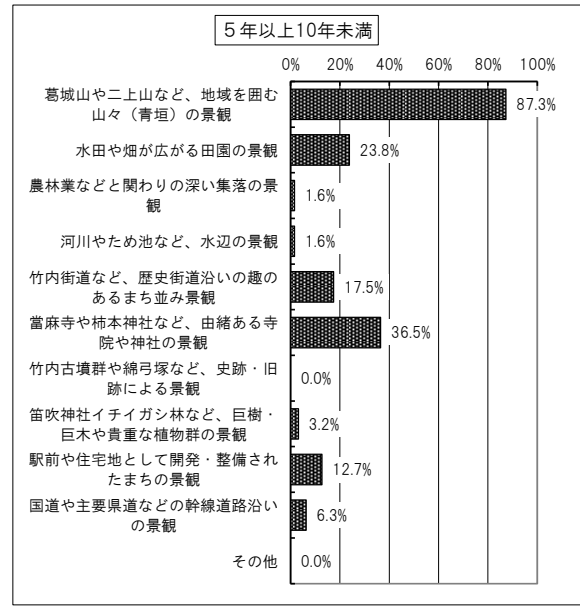
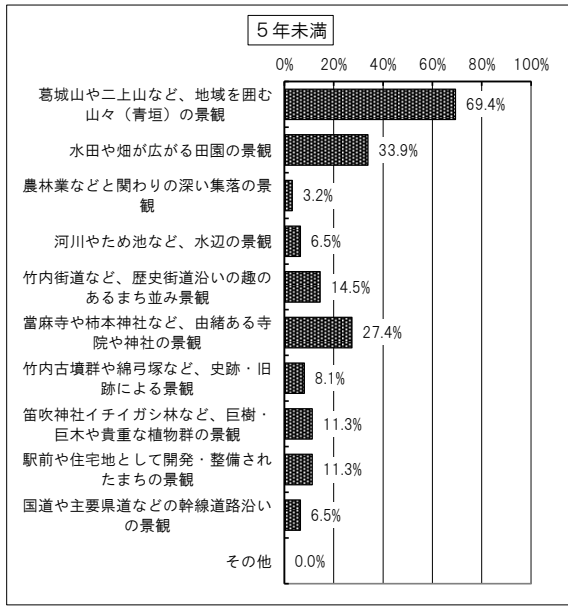
### イ 居住地域別

- ・いずれの小学校区でも「葛城山や二上山など、地域を囲む山々（青垣）の景観」が最も高く、7割以上を占めています。
- ・山々の景観に次いで割合が高いのは、新庄・新庄北・忍海小学校区で「水田や畑が広がる田園の景観」（それぞれ29.1%、38.2%、25.9%）、磐城小学校区で「竹内街道など、歴史街道沿いの趣のあるまち並み景観」（34.7%）、當麻校区で「當麻寺や柿本神社など、由緒ある寺院や神社の景観」（55.8%）となっており、それぞれの小学校区から見渡すことができる葛城山や二上山等の山々を借景とした地域固有の景観を重視している結果となっています。

## ■ 居住地域別にみた大切にしたい景観の類型



## ■ 居住年数別にみた大切にしたい景観の類型



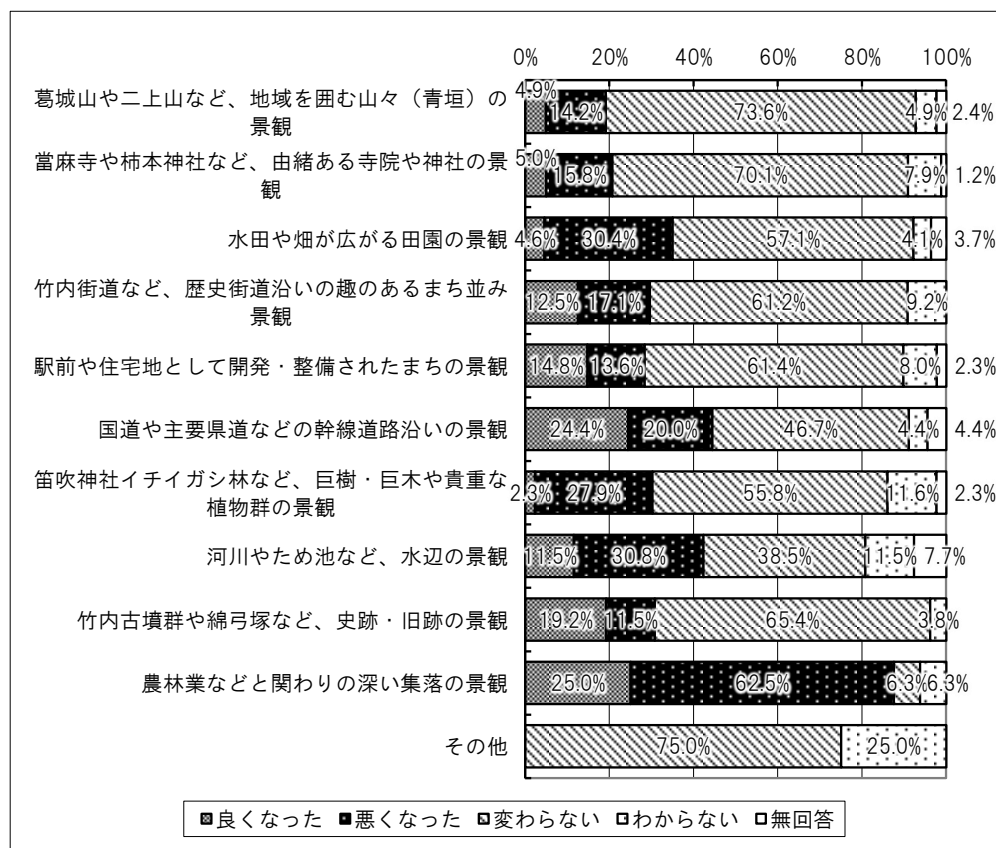
### ③ 大切にしたい景観の変化（問6-2）

問：前問で選んだあなたが大切にしたい景観は、住み始めた頃と比べて、どのように変化しましたか。該当する番号をそれぞれ1つ選び○をつけてください。

● ほとんどの景観類型で、「悪くなった」が「良くなった」を上回る。

- 大切にしたい景観の上位を占める「葛城山や二上山など、地域を囲む山々（青垣）の景観」「當麻寺や柿本神社など、由緒ある寺院や神社の景観」「水田や畑が広がる田園の景観」「竹内街道など、歴史街道沿いの趣のあるまち並み景観」をはじめとして、ほとんどの類型で「悪くなった」が「良くなった」を上回っています。
- その一方で、「国道や主要県道などの幹線道路沿いの景観」や「竹内古墳群や綿弓塚など、史跡・旧跡による景観」については、「良くなった」が比較的高い結果となっており、整備事業等が良好な景観形成に寄与しているものと考えられます。

■ 大切にしたい景観の変化



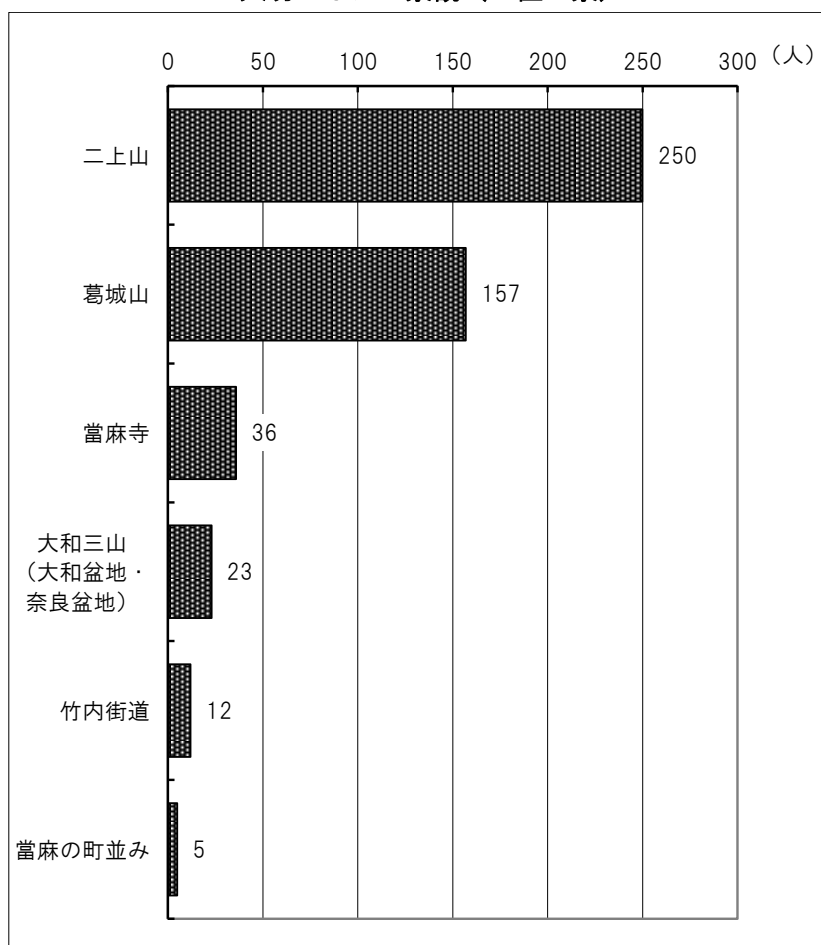
#### ④ 大切にしたい景観（問6-3）

問：あなたが大切にしたい景観を教えてください。（景観の対象と景観の見る場所を記入してください。）

● 大切にしたい景観の第1位は「二上山」、第2位は「葛城山」と続き、地域を囲む山々（青垣）の景観を大切にしている。

- ・大切にしたい景観について自由記述方式で尋ねたところ、回答者の約7割に当たる576件の回答がありました。景観の対象としては、「二上山」（250人）、「葛城山」（157人）、と突出して多く、「大和三山（大和盆地・奈良盆地）」（23人）も含め、地域を囲む山々（青垣）の景観を大切にしたいと答えた回答者が多い結果となりました。また、地域を囲む山々（青垣）を見る場所としては、「山麓線」が最も多い結果となっています。
- ・その他には、「當麻寺」、「竹内街道」、「當麻の集落」などが比較的多い結果となりました。
- ・大切にしたい景観については、「地域を囲む山々（青垣）の景観」、「田園の景観」、「集落の景観」、「水辺の景観」、「歴史街道沿いの趣（おもむき）のあるまち並み景観」、「由緒ある寺院や神社の景観」、「史跡・旧跡による景観」、「開発・整備されたまちの景観」、「歴史的な建造物の景観」、「その他」に分類することができます。

■ 大切にしたい景観（上位5景）



ア 地域を囲む山々（青垣）の景観

分類	景観の対象	景観を見る場所	回答数
101	二上山	山麓線、電車、高田バイパス、良福寺交差点、田園、木戸池公園など	250
102	葛城山	山麓線、電車、新庄駅など	157
103	大和三山 (大和盆地・奈良盆地)	山麓公園、山麓線など	23
104	吉野山系	山麓線など	2
105	岩橋山	-	2
106	音羽三山	-	1
199	対象の特定が困難なもの	-	63

イ 田園の景観

分類	景観の対象	景観を見る場所	回答数
201	二上山の麓の田園	電車	2
202	奈良盆地の田園	中戸新池	1
203	當麻寺に続く田園	山麓線、ゆうあいステーション	1
299	対象の特定が困難なもの	山麓線、電車、ゆうあいステーション、二上山、自動車など	70

ウ 集落の景観

分類	景観の対象	景観を見る場所	回答数
301	當麻の町並み	山麓線、ふるさと公園、二上山	5
302	住吉の町並み	-	1
303	本町の町並み	-	1
304	桑ノ町の町並み	-	1
305	寺口の町並み	-	1
306	新庄の町並み	山麓線	1
399	対象の特定が困難なもの	-	1

エ 水辺の景観

分類	景観の対象	景観を見る場所	回答数
401	高田川	-	1
402	鏡池	角刺神社	1
499	対象の特定が困難なもの	-	1

オ 歴史街道沿いの趣(おもむき)のあるまち並み景観

分類	景観の対象	景観を見る場所	回答数
501	竹内街道	竹内街道、長尾神社、長尾の池、今在家公民館、高田バイパスを西に向かって走っている橋など	12
599	対象の特定が困難なもの	-	1



カ 由緒ある寺院や神社の景観

分類	景観の対象	景観を見る場所	回答数
601	當麻寺	山麓線、電車、高田バイパス、ゆうあいステーションなど	36
606	長尾神社	鳥居	1
607	対象の特定が困難なもの	-	9

キ 史跡・旧跡による景観

分類	景観の対象	景観を見る場所	回答数
701	飯豊天皇陵	-	1
702	池泉回遊式庭園	-	1
703	百里塚石墳群	-	1

ク 開発・整備されたまちの景観

分類	景観の対象	景観を見る場所	回答数
901	新庄駅周辺	柿本池など	2
902	當麻寺駅周辺	-	1
903	尺土駅周辺	-	1
904	かつらぎ道の駅周辺	-	1
999	対象の特定が困難なもの	-	1

ケ 歴史的な建造物の景観

分類	景観の対象	景観を見る場所	回答数
1001	村井家住宅	-	1

コ その他

分類	景観の対象	景観を見る場所	回答数
9901	葛城市	葛城山、二上山、山麓公園、ふるさと公園など	19
9902	桜・桜並木	山麓線、山麓公園、兵家貯水場、當麻寺、磐城第一保育所高田川など	7
9903	夜景	山麓線、京奈和道、社会教育センター	6
9904	屋敷山公園	中央公民館	5
9905	彼岸花	-	3
9906	山麓線	-	2
9907	木戸池公園	-	2
9908	ふるさと公園	-	2
9909	新庄の花火	屋敷山公園	2
9910	疋田公園	-	1
9911	山麓公園	-	1
9912	12面観音	-	1
9913	岩橋山の登山道	-	1
9999	対象の特定が困難なもの	-	21

### ⑤ 住まい周辺の景観の印象（問7-1）

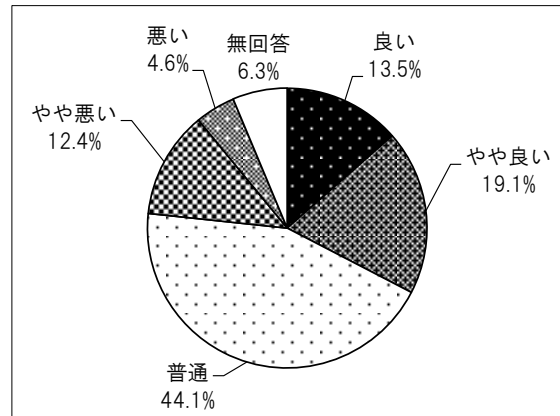
問：住まい周辺の景観について、どのような印象を持っていますか。該当する番号を1つ選び○をつけてください。

● 住まい周辺の景観は、総じて悪くないと評価している。

#### ア 市全体

- ・ 住まい周辺の景観については、「良い」「やや良い」の合計が32.6%となっています。また、44.1%の人は、住まい周辺の景観を「普通」と回答しています。
- ・ 「やや悪い」「悪い」「無回答」を除く、「普通」以上の回答は76.7%であり、住まい周辺の景観は、総じて悪くないと評価されています。

■ 住まい周辺の景観の印象



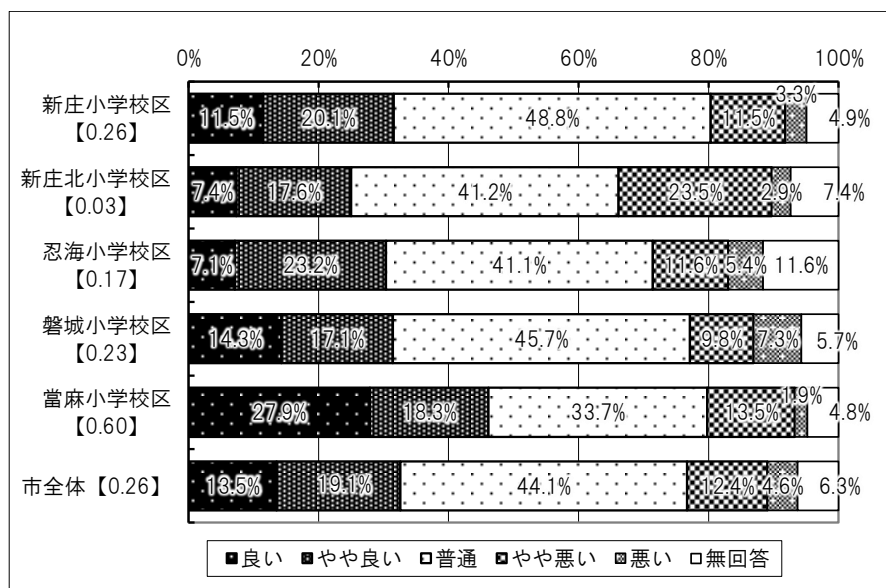
#### イ 居住地域別

- ・ 住まい周辺の景観について、居住地域別の印象を把握するため、5段階の得点付けによる評価を行いました。

◎ 5段階評価 = (良い×2点 + やや良い×1点 + 普通×0点 - やや悪い×1点 - 悪い×2点) ÷ (全体件数 - 無回答)

- ・ 當麻小学校区 (0.60点) では住まい周辺の景観に対する評価が比較的高く、「良い」又は「やや良い」と答えた人の合計は46.2%となっています。新庄北小学校区 (0.03点) や忍海小学校区 (0.17点) では、住まい周辺の景観に対する評価が比較的低くなっています。

■ 居住地域別にみた住まい周辺の景観の印象



注：【 】内の数値は5段階評価の評価点

## ⑥ 住まい周辺の景観を損ねているもの（問7-2）

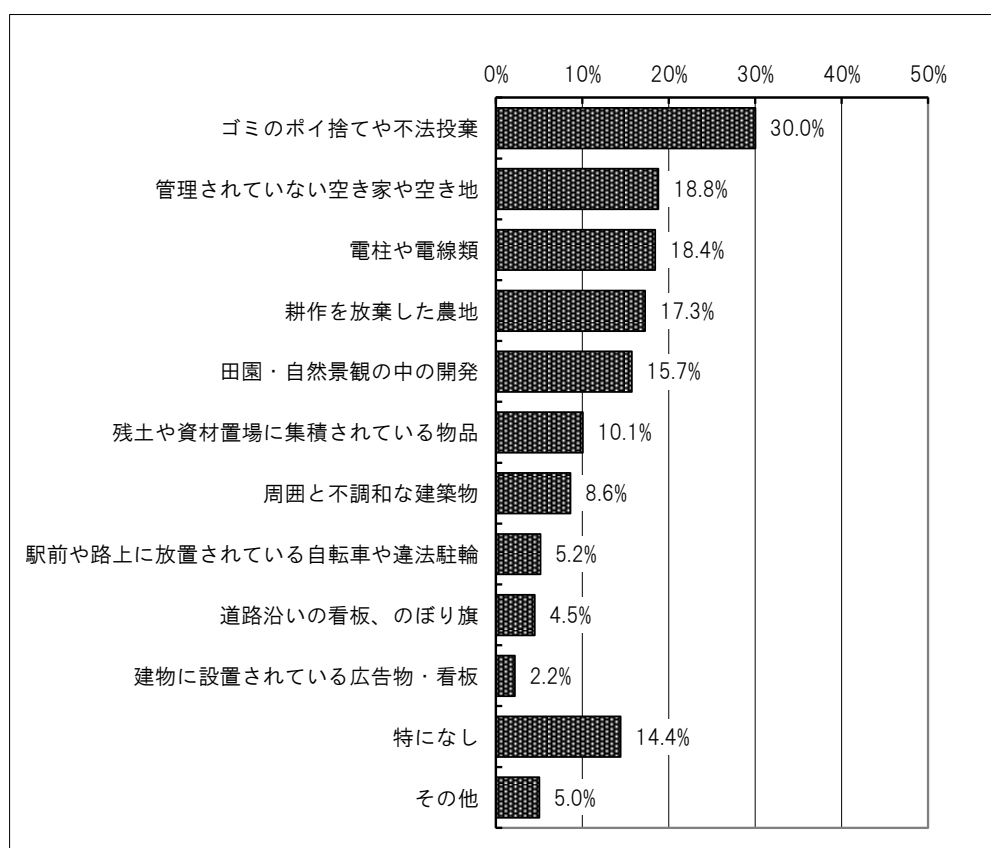
問：住まい周辺の景観を損ねていると感じるものは何ですか。該当する番号を2つまで選び○をつけてください。

- ゴミのポイ捨てなど人々のマナーの悪さや、管理されていない空き家・空き地の増加等の地域の活力低下、電柱や電線類が景観を損ねる要因となっている。
- 屋外広告物が景観を損ねていると回答した人は少ない。

### ア 市全体

- ・ 住まい周辺の景観を損ねているものについては、「ゴミのポイ捨てや不法投棄」（ペットの糞害を含む）が30.0%と、人々のマナーの悪さによって景観が損なわれていると認識されている人が最も高くなっています。次いで「管理されていない空き家や空き地」が18.8%、「電柱や電線類」が18.4%となっています。
- ・ 「建物に設置されている広告物・看板」が2.2%、「道路沿いの看板、のぼり旗」が4.5%であり、屋外広告物が景観を損ねていると回答した人は少ない結果となっています。

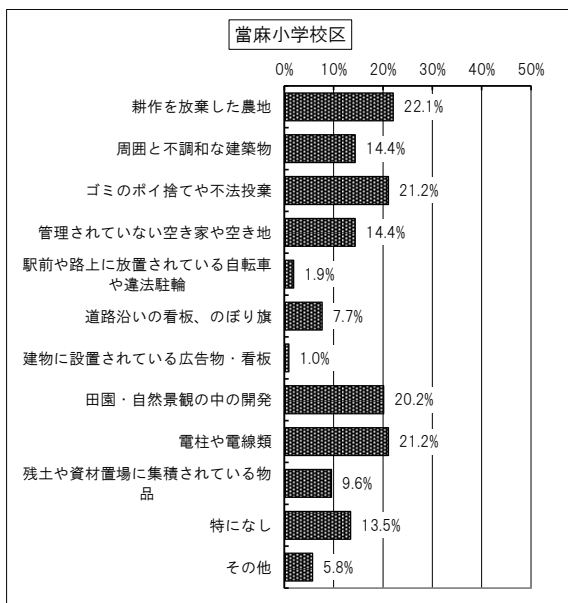
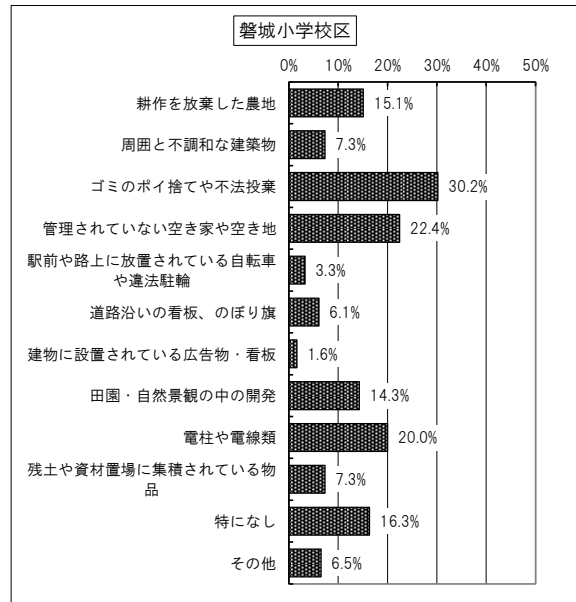
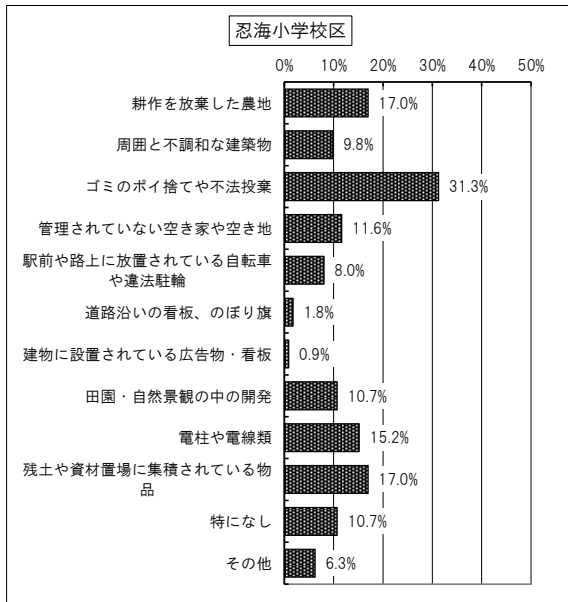
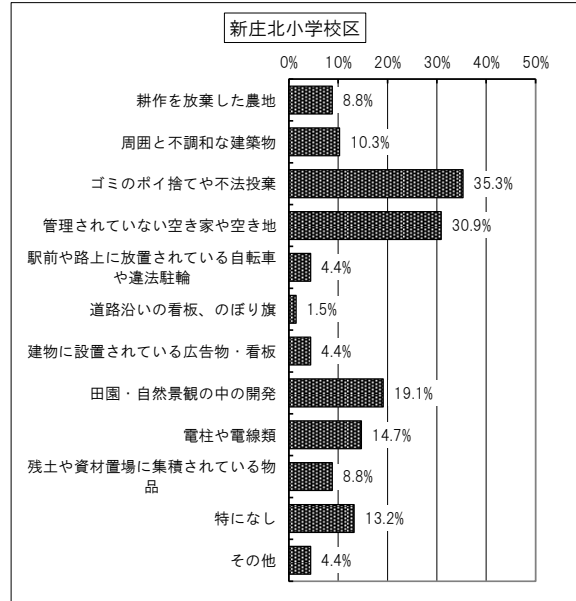
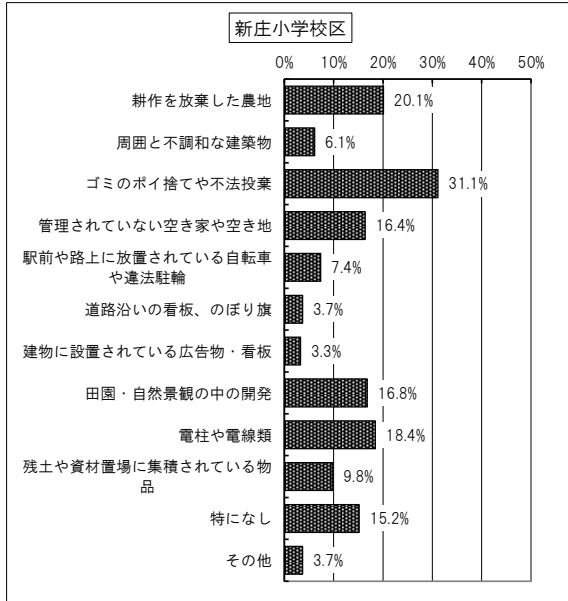
■ 住まい周辺の景観を損ねているもの



### イ 居住地域別

- ・ 「ゴミのポイ捨てや不法投棄」に加えて、新庄・忍海・當麻小学校区では「耕作を放棄した農地」、新庄北・磐城小学校区では「管理されていない空き家や空き地」によって景観が損なわれていると認識されている人が多い結果となっており、居住地域別にみると、農林業の後継者不足や空き家の増加といった少子高齢化に伴う地域の活力低下が景観を損ねる要因となっています。

## ■ 居住地域別にみた住まい周辺の景観を損ねているもの



### (3) 景観を大切にするまちづくりについて

#### ① 景観に対する意識（問8）

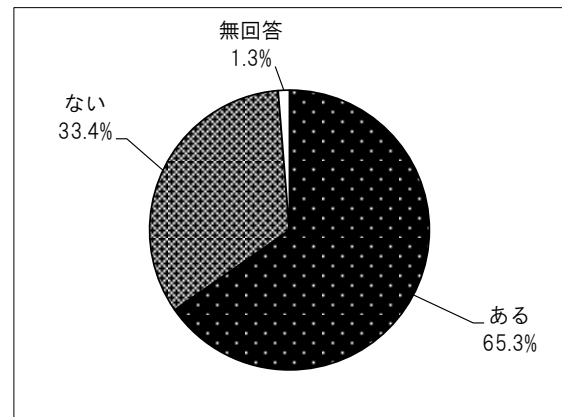
問：景観を楽しみながら散歩するなど、住まい周辺の景観を意識してまちを歩いたことはありますか。該当する番号を1つ選び○をつけてください。

- 6割以上の市民は普段の生活で景観を意識しているが、30歳未満の景観への関心は低い。

#### ア 市全体

- ・「住まい周辺の景観を意識してまちを歩いたことはありますか」の問に対し、「ある」は65.3%となっています。その一方で、「ない」は33.4%です。

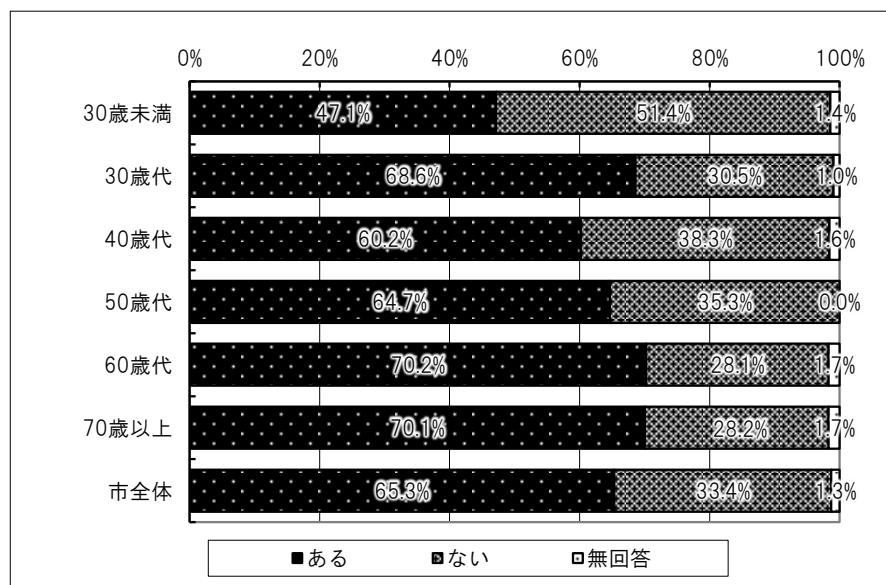
■ 景観に対する意識



#### イ 年齢別

- ・30歳未満や40歳代、50歳代では、市全体の傾向と比較して、普段の生活で景観を意識したことがある人が少ない結果となっています。特に、30歳未満では、景観を意識したことがない人が半数以上を占めています。

■ 年齢別にみた景観に対する意識



## ② 景観への関心を高める取組への参加意向（問9）

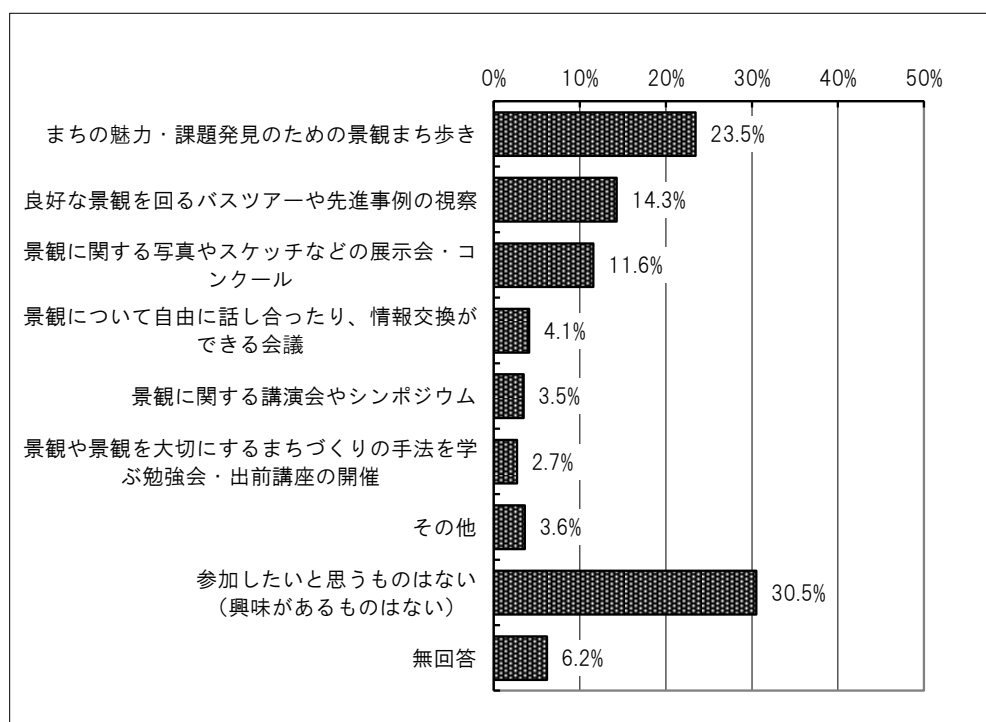
問：景観への関心を高めるための取組として、参加したいと思う（興味がある）取組は何ですか。該当する番号を1つ選び○をつけてください。

- 景観に関するイベントや講座等に参加したい市民は6割以上、特に、「まちの魅力・課題発見のための景観まち歩き」への参加意欲が高い。

### ア 市全体

- ・景観への関心を高めるための啓発あり方として、講座やイベント等への参加意向を尋ねたところ、「まちの魅力・課題発見のための景観まち歩き」が23.5%と最も高く、次いで「良好な景観を回るバスツアーや先進事例の視察」が14.3%、「観に関する写真やスケッチなどの展示会・コンクール」が11.6%となっています。6割以上の市民は、何らかの取組に参加したい（興味がある）と回答しています。


■ 景観への関心を高める取組への参加意向



## イ 年齢別

- ・30歳以上の世代では、いずれも「まちの魅力・課題発見のための景観まち歩き」への参加意向が最も多い結果となっており、30歳未満では、「良好な景観を回るバスツアーや先進事例の視察」が最も高くなっています。

■ 年齢別にみた景観への関心を高める取組への参加意向



### ③ 良好な景観形成のための取組（問 10）

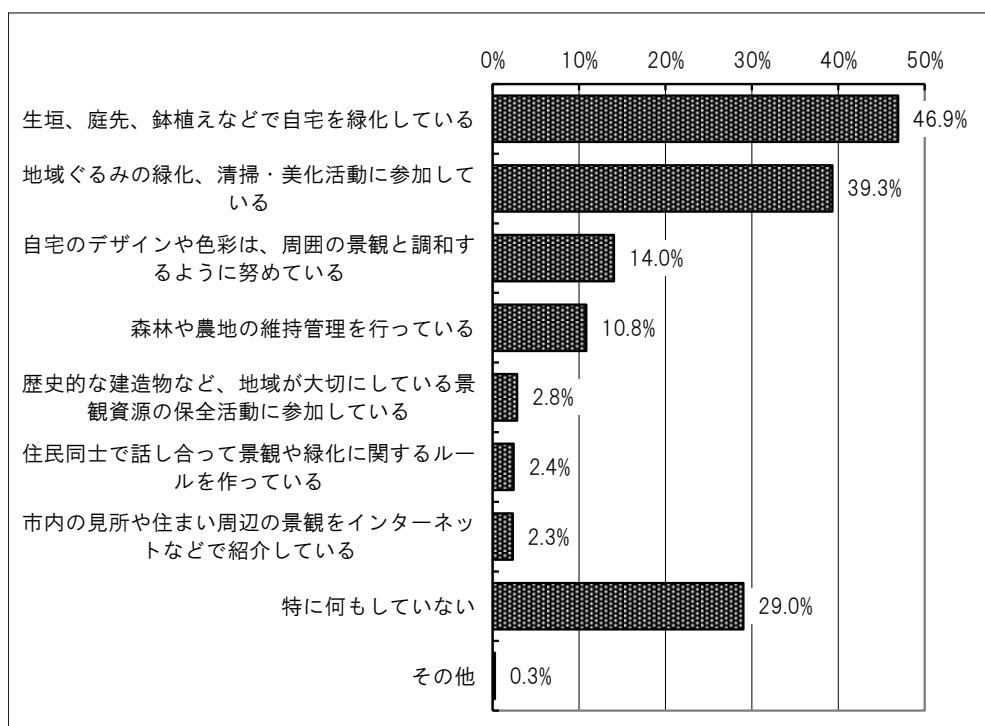
問：現在、あなたが実践している取組は何かありますか。また、今後、あなたが実践したい取組は何ですか。該当する番号をすべて選び○をつけてください。

- 7割以上の市民は、緑化や清掃・美化を中心とした取組を実践している。
- 緑化や清掃・美化活動に加え、地域が大切にしている景観資源の保全活動への参加意欲が増加している。

#### ア 実践している取組

- ・良好な景観を形成するために実践している取組については、「生垣、庭先、鉢植えなどで自宅を緑化している」が46.9%と最も高く、次いで「地域ぐるみの緑化、清掃・美化活動に参加している」が39.3%、「自宅のデザインや色彩は、周囲の景観と調和するように努めている」が14.0%となっています。
- ・「特に何もしていない」は29.0%であり、7割以上の市民は、緑化や清掃・美化を中心とした取組を実践しています。

■ 良好な景観形成のために実践している活動

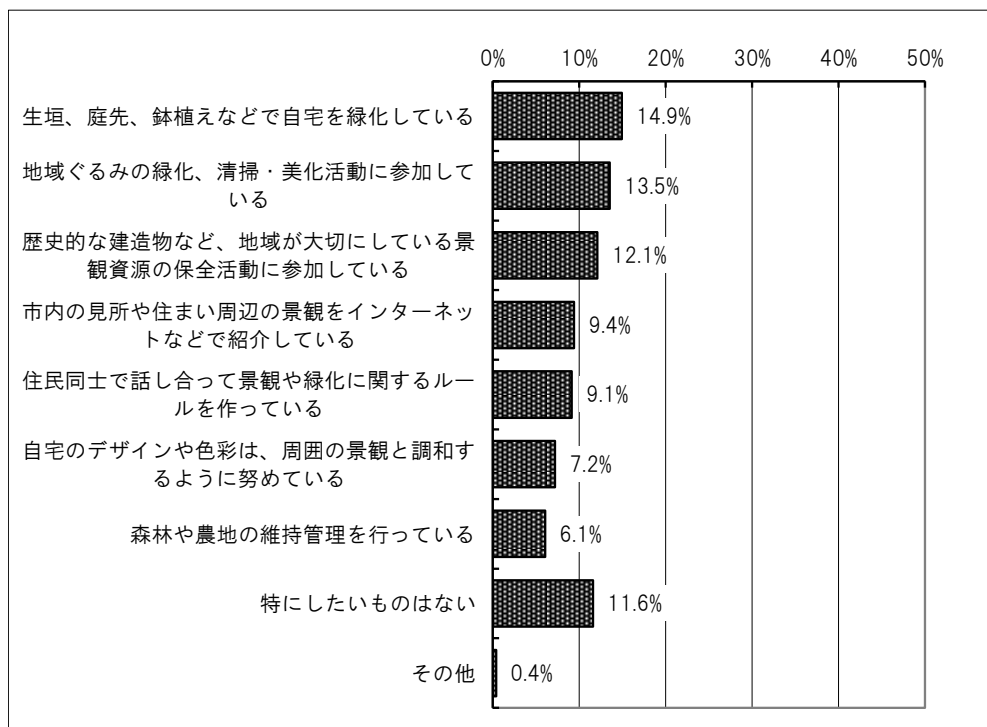




## イ 今後、実践したい活動

- ・良好な景観を形成するために今後、実践したい取組については、「生垣、庭先、鉢植えなどで自宅を緑化している」（14.9%）、「地域ぐるみの緑化、清掃・美化活動に参加している」（13.5%）に次いで、「歴史的な建造物など、地域が大切にしている景観資源の保全活動に参加している」（12.1%）が多くなっています。

■ 良好な景観形成のために今後、実践したい活動



#### ④ 良好な景観形成のために必要なルール（問 11-1）

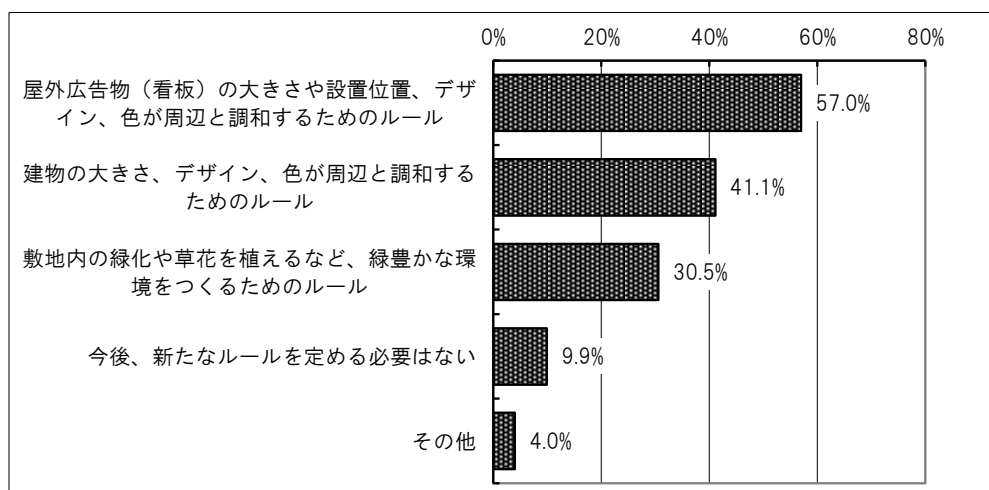
問：良好な景観を形成するためには、建物や広告物などをつくる場合に、周辺の景観に配慮していただく必要があります。  
景観に配慮した建物や広告物などを誘導するためのルールについて、どのようなルールが必要と思いますか。該当する番号をすべて選び○をつけてください。

- 8割以上の市民は景観ルールの必要性を認識している。
- 特に、屋外広告物や建築物の大きさ・デザイン等について、周辺との調和を重視している。

##### ア 市全体

- ・良好な景観を形成するために必要なルールについては、「屋外広告物（看板）の大きさや設置位置、デザイン、色が周辺と調和するためのルール」が57.0%と最も高く、次いで「建物の大きさ、デザイン、色が周辺と調和するためのルール」が41.1%、「敷地内の緑化や草花を植えるなど、緑豊かな環境をつくるためのルール」が30.5%となっています。
- ・「今後、新たなルールを定める必要はない」と回答した人は9.9%となっており、9割以上の市民は景観ルールの必要性を認識しています。

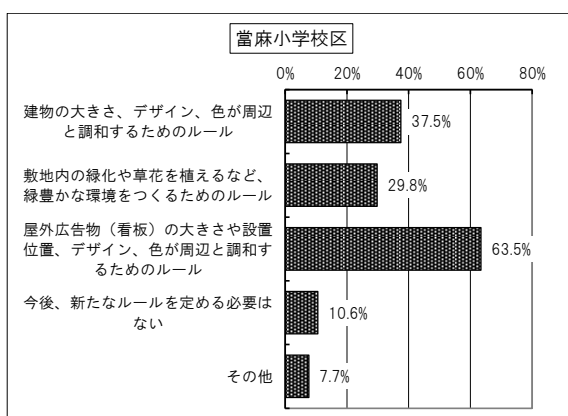
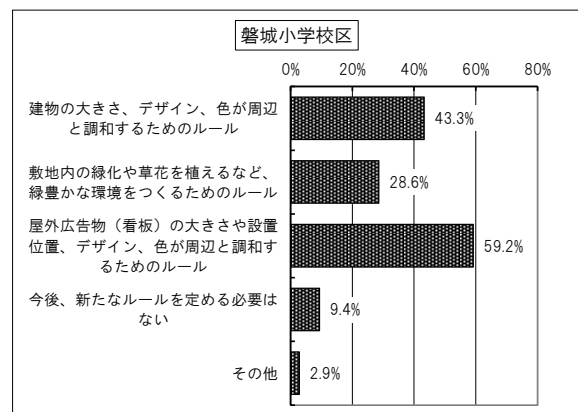
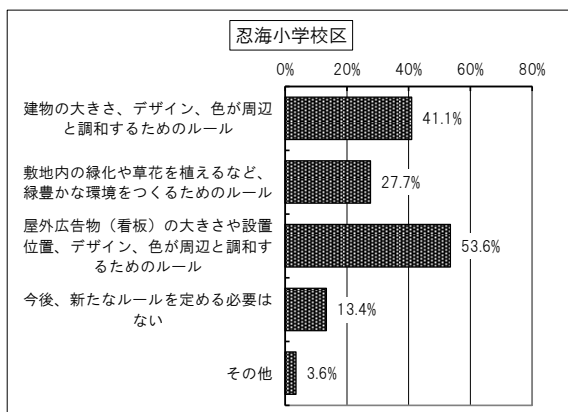
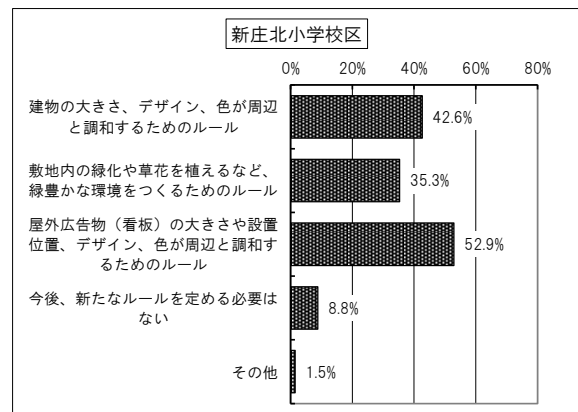
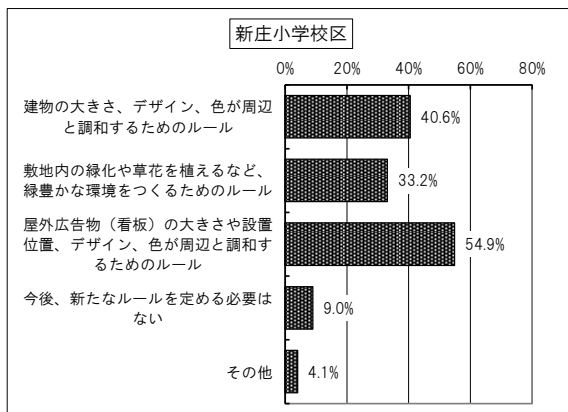
■ 良好な景観形成のために必要なルール



## イ 居住地域別

- ・いずれの小学校区でも市全体と同様の傾向を示しており、「屋外広告物（看板）の大きさや設置位置、デザイン、色が周辺と調和するためのルール」が最も高く、次いで「建物の大きさ、デザイン、色が周辺と調和するためのルール」、「敷地内の緑化や草花を植えるなど、緑豊かな環境をつくるためのルール」となっています。

### ■ 居住地域別にみた良好な景観形成のために必要なルール



⑤ 身近な地域における景観のルールづくりの進め方（問 11-2）

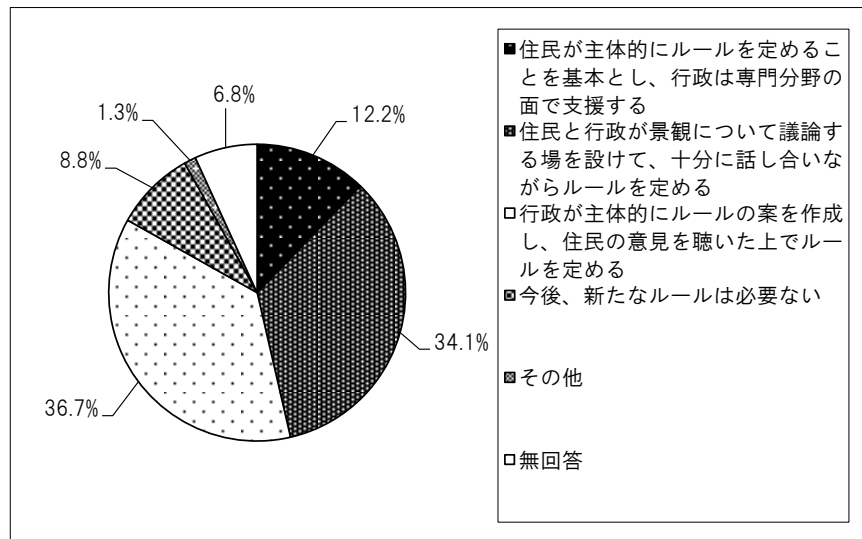
問：住まい周辺を対象とした身近な地域における景観のルールづくりは、今後、どのように進めるべきだと思いますか。該当する番号を1つ選び○をつけてください。

● 半数近くの市民は、地域住民と行政の協働が必要と考えている。

ア 市全体

- ・身近な地域における景観のルールづくりの進め方については、「行政が主体的にルールの案を作成し、住民の意見を聴いた上でルールを定める」が36.7%と最も高くなっていますが、「住民が主体的にルールを定めることを基本とし、行政は専門分野の面で支援する」（12.2%）と「住民と行政が景観について議論する場を設けて、十分に話し合いながらルールを定める」（34.1%）の合計が46.3%であり、半数近くの市民は、地域住民と行政の協働が必要と考えています。

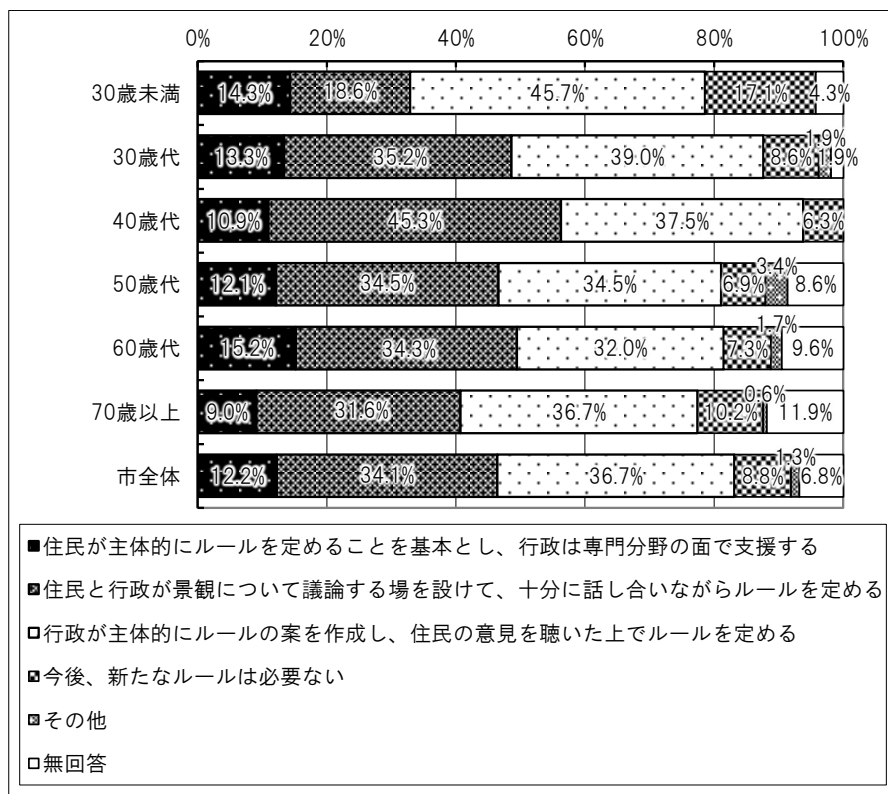
■ 身近な地域における景観のルールづくりの進め方



## イ 年齢別

- 30歳以上の世代では、いずれも市全体と同様の傾向を示しており、特に、40歳代では、「住民が主体的にルールを定めることを基本とし、行政は、専門分野の面で支援する」と「住民と行政が景観について議論する場を設けて、十分に話し合いながらルールを定める」の合計が56.3%となっています。
- その一方で、30歳未満では「行政が主体的にルールの案を作成し、住民の意見を聴いた上でルールを定める」の割合が他の世代に比べて高く、地域住民と行政の協働が必要と考えている人が少ない結果となっています。

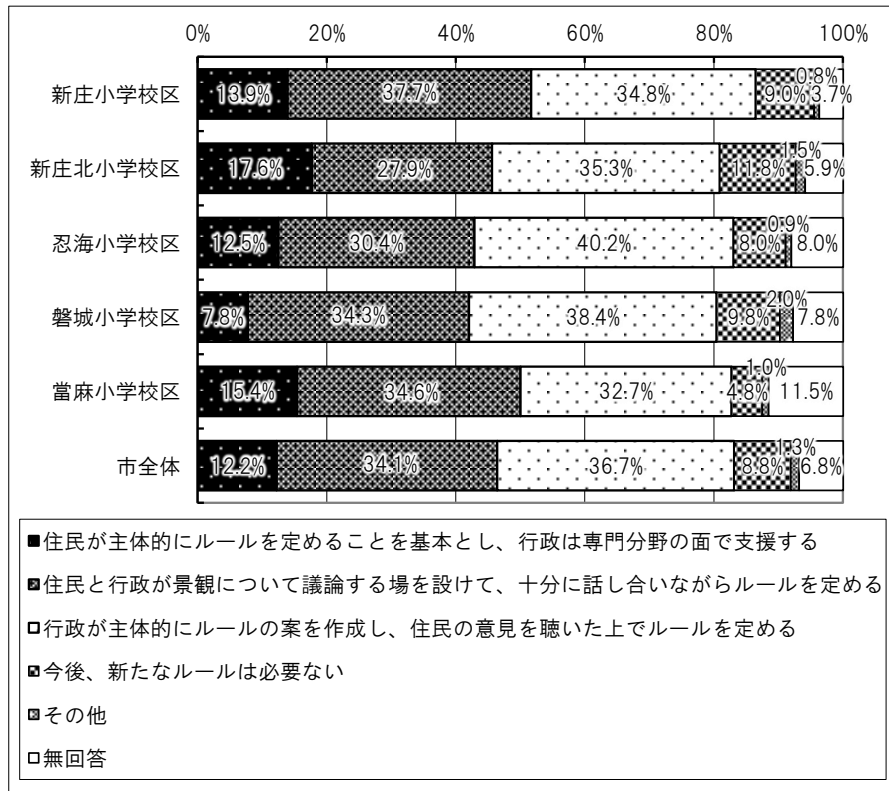
■ 年齢別にみた身近な地域における景観のルールづくりの進め方



## ウ 居住地域別

- ・いずれの小学校区でも市全体と同様の傾向を示しており、特に、新庄小学校区や當麻小学校区では、「住民が主体的にルールを定めることを基本とし、行政は、専門分野の面で支援する」と「住民と行政が景観について議論する場を設けて、十分に話し合いながらルールを定める」の合計が半数以上となっています。

■ 居住地域別にみた身近な地域における景観のルールづくりの進め方



## ⑥ 景観を大切にすまちづくりに期待する効果（問 12）

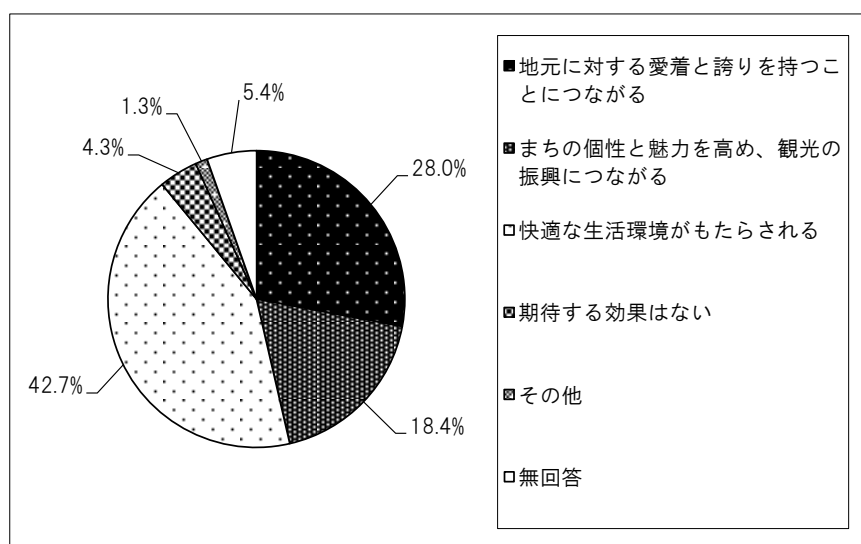
問：今後の景観を大切にすまちづくりに対して、期待する効果は何ですか。該当する番号を1つ選び○をつけてください。

- 9割以上の市民は景観を大切にすまちづくりの効果を期待しており、「快適な生活環境がもたらされる」や「地元に対する愛着と誇りを持つことにつながる」の回答が多い。

### ア 市全体

- ・今後の景観を大切にすまちづくりに期待する効果については、「快適な生活環境がもたらされる」が42.7%と最も高く、次いで「地元に対する愛着と誇りを持つことにつながる」が28.0%、「まちの個性と魅力を高め、観光の振興につながる」が18.4%となっています。
- ・「期待する効果はない」は4.3%であり、9割以上の市民が景観を大切にすまちづくりの効果を期待しています。

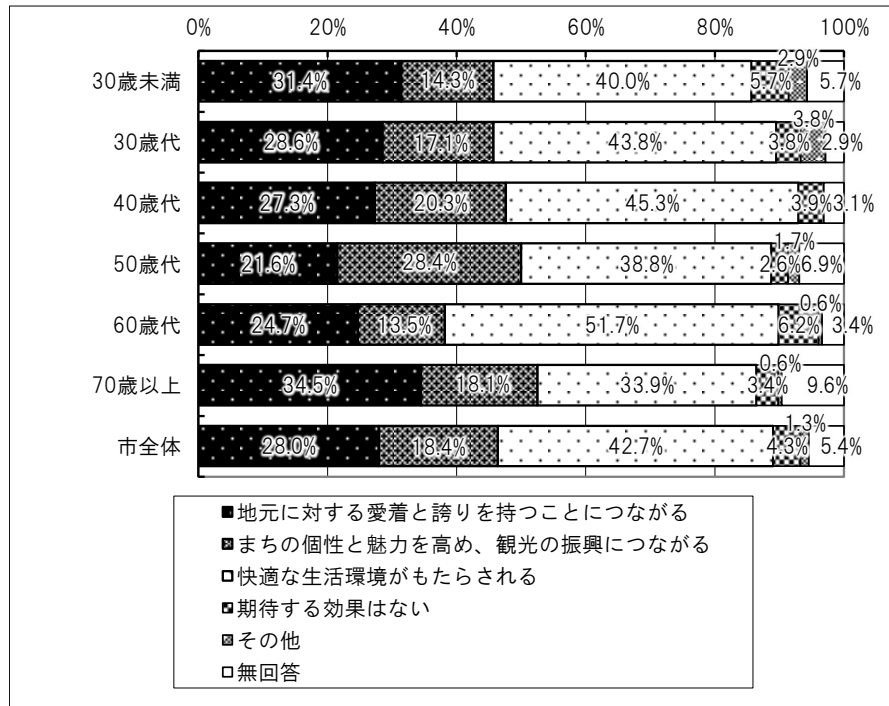
■ 景観を大切にすまちづくりに期待する効果



### イ 年齢別

- ・70歳未満の世代では、いずれも市全体の傾向と同様、「快適な生活環境がもたらされる」が最も多い結果となっていますが、70歳以上の世代では、「地元に対する愛着と誇りを持つことにつながる」が最も多い結果となっています。
- ・40歳代と50歳代では、市全体の傾向と比較して、「まちの個性と魅力を高め、観光の振興につながる」の割合が高い結果となっています。

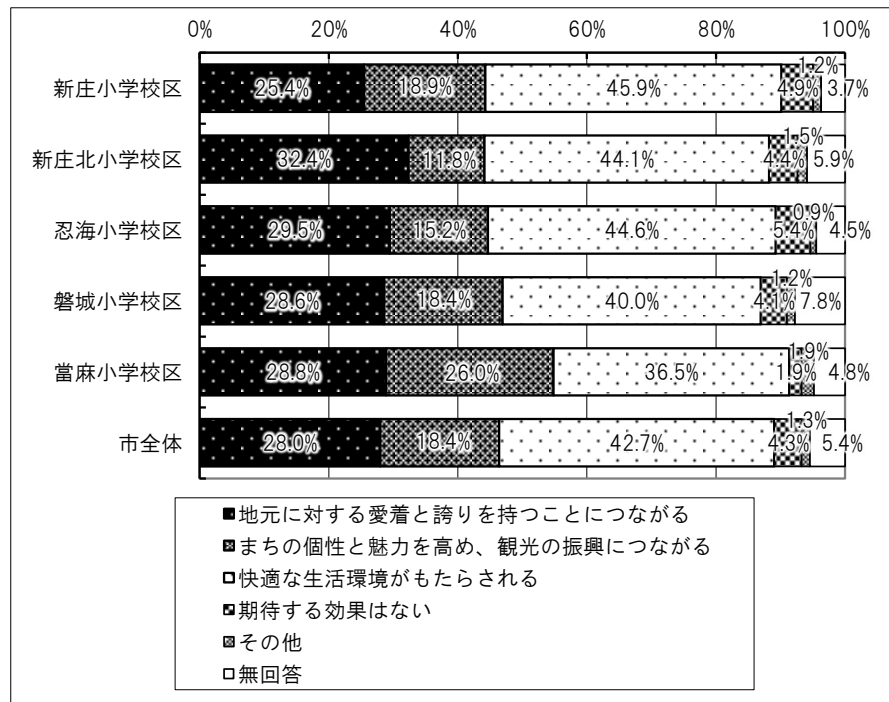
### ■ 年齢別にみた景観を大切にすまちづくりに期待する効果



### ウ 居住地域別

- ・いずれの小学校区においても市全体の傾向と同様、「快適な生活環境がもたらされる」が最も多い結果となっていますが、當麻小学校区では、他の小学校区と比べて、「まちの個性と魅力を高め、観光の振興につながる」に期待する回答が多い結果となっています。

### ■ 居住地域別にみた景観を大切にすまちづくりに期待する効果

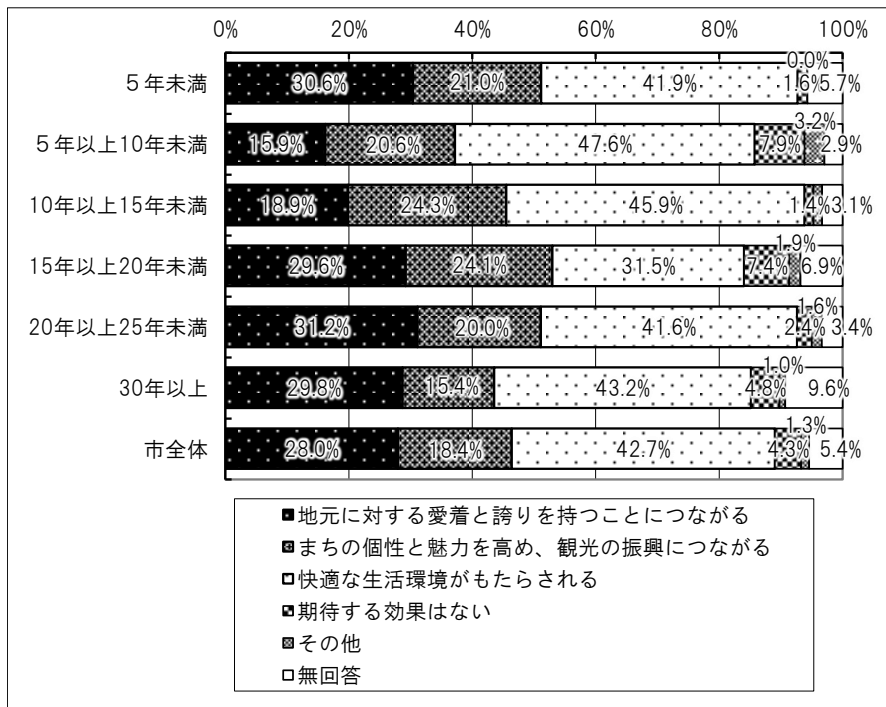




## ウ 居住地域別

- ・いずれの居住年数においても市全体の傾向と同様、「快適な生活環境がもたらされる」が最も多い結果となっていますが、10年以上15年未満と15年以上20年未満が、他の居住年数の区分と比べて、「まちの個性と魅力を高め、観光の振興につながる」に期待する回答が多い結果となっています。また、5年未満と20年以上25年未満が、他の居住年数の区分と比べて、「地元に対する愛着と誇りを持つことにつながる」の割合が比較的高い結果となっています。5年未満が最も景観を大切にすまちづくりの効果を期待しています。

■ 居住年数別にみた景観を大切にすまちづくりに期待する効果



## 葛城市の景観に関するアンケート調査 ご協力をお願い



日頃から市政の運営にご協力をいただき誠にありがとうございます。

葛城市では現在、「景観を大切にすまちづくり」に取り組むため、景観の形成に関する方針を定める「葛城市景観計画」の策定に向けた準備を進めております。

このアンケート調査は、葛城市景観計画を策定するにあたり、葛城市らしい景観や景観の問題点、景観を大切にすまちづくりのあり方について、皆さまの考えをお聞かせいただくために実施するものです。

なお、調査結果につきましては、本調査の目的以外に使用することはありません。また、回答は無記名で、統計的に処理されますので、個人が特定されることはありません。

お忙しいところ誠に恐縮ですが、ご協力のほどよろしく申し上げます。


平成 30 (2018 年) 9 月

葛城市長 阿古和彦

### ■ 「景観」という言葉 知っていますか？

「景観」という言葉は、普段あまり使わないと思いますが、簡単に言えば、目に見える環境のことを言います。「景色」や「風景」と同じ意味で使われます。

その目に見える環境の中には、良い景観もあれば、悪い景観もありますが、良い景観は、私たちに感動とやすらぎを与えてくれます。



### 「景観を大切にすまちづくり」とは？

景観は、まちの個性や魅力の特徴づけるものです。

自分たちのまちの魅力を楽しみ、貴重な資産として次代に残せるように、私たちのまちの景観維持・継承・改善するための取り組みが行われています。それが景観を大切にすまちづくりです。

### 記入にあたって

1. 設問に対する答えは、用意されている選択肢の番号を○印で囲んでください。○印の数は、1つだけ選ぶ設問と複数選ぶ設問があります。また、一部の質問については、( )の中に具体的な内容を記入していただくものがありますので、注意してください。
2. ご記入後は、調査票を同封の返信用封筒(切手不要)にしっかりと封をして、平成30年10月12日(金)までに返送してください。
3. 調査についてご不明な点やご質問がありましたら、下記までお問い合わせください。

※このアンケート調査は、市内在住の18歳～79歳の方の中から無作為に抽出した2,000名の方を対象としています。

#### 【お問い合わせ先】

葛城市役所 都市整備部 都市計画課

住 所:奈良県葛城市柿本 166 番地

電話番号:0745-69-3001(代)

F A X:0745-69-6456

## 葛城市の景観に関するアンケート

### 1. あなたご自身のことについておたずねします。

問1 性別についておたずねします。

該当する番号を1つ選び○をつけてください。

- |       |       |          |
|-------|-------|----------|
| 1. 男性 | 2. 女性 | 3. 選択しない |
|-------|-------|----------|

問2 年齢についておたずねします。

該当する番号を1つ選び○をつけてください。

- |          |         |         |
|----------|---------|---------|
| 1. 10歳代  | 2. 20歳代 | 3. 30歳代 |
| 4. 40歳代  | 5. 50歳代 | 6. 60歳代 |
| 7. 70歳以上 |         |         |

問3 お住まいの地域（小学校区）についておたずねします。

該当する番号を1つ選び○をつけてください。

- |  |   |
|--|---|
| 1. 新庄小学校区：新庄・葛木・南藤井・大屋・寺口・中戸・辨之庄・北道穂・南道穂・西室・東室・柿本・笛堂・北花内 |   |
| 2. 新庄北小学校区：辨之庄・疋田・北道穂・西室・東室                              |   |
| 3. 忍海小学校区：忍海・薑・新村・新町・南花内・西辻・林堂・山田・平岡・山口・梅室・笛吹・脇田・南新町     |   |
| 4. 磐城小学校区：南今市・太田・兵家・竹内・長尾・木戸・尺土・八川・大畑                    |   |
| 5. 當麻小学校区：當麻・勝根・今在家・染野・新在家・加守                            |   |
| 6. わからない（大字名   | ） |

問4 葛城市に住まわれてからの年数についておたずねします。

該当する番号を1つ選び○をつけてください。

- |               |               |
|---------------|---------------|
| 1. 5年未満       | 2. 5年以上10年未満  |
| 3. 10年以上15年未満 | 4. 15年以上20年未満 |
| 5. 20年以上30年未満 | 6. 30年以上      |

## 2. 葛城市の景観の現状についておたずねします。

問5 現在の葛城市の景観に愛着を持っていますか。  
該当する番号を1つ選び○をつけてください。

- |          |          |          |
|----------|----------|----------|
| 1. 愛着がある | 2. 愛着がない | 3. わからない |
|----------|----------|----------|

問6 大切にしたい景観について、おたずねします。

問6-1 葛城市内の景観で、あなたが大切にしたい景観とは、どのような景観ですか。  
該当する番号を2つまで選び○をつけてください。

- |   |
|---|
| 1. 葛城山や二上山など、地域を囲む山々（青垣）の景観                   |
| 2. 水田や畑が広がる田園の景観                              |
| 3. 農林業などに関わりの深い集落の景観                          |
| 4. 河川やため池など、水辺の景観                             |
| 5. 竹内街道など、歴史街道沿いの <sup>おもむき</sup> 趣のあるまち並み景観  |
| 6. 當麻寺や柿本神社など、由緒ある寺院や神社の景観                    |
| 7. 竹内古墳群や綿弓塚 <sup>わたゆみづか</sup> など、史跡・旧跡による景観  |
| 8. 笛吹神社イチイガシ林など、巨樹・巨木や貴重な植物群の景観               |
| 9. 駅前や住宅地として開発・整備されたまちの景観                     |
| 10. 国道や主要県道などの幹線道路沿いの景観                       |
| 11. その他（ <span style="float: right;">）</span> |

問6-2 問6-1 で選んだあなたが大切にしたい景観は、住み始めた頃と比べて、どのように変化しましたか。  
該当する番号をそれぞれ1つ選び○をつけてください。

番号の 回答欄	大切にしたい景観の変化	
	1. 良くなった	2. 悪くなった
	3. 変わらない	4. 分からない
	1. 良くなった	2. 悪くなった
	3. 変わらない	4. 分からない

※番号の欄には、問6-1 で選んだ回答番号を記入してください。

問6-3 あなたが大切にしたい景観を教えてください。

①景観を見る場所	②景観の対象
( )	( )
から見る	の景観

※景観の対象（見るもの）と景観の見る場所を記入してください。

※「①景観を見る場所」は、分かる範囲で記入してください。場所が特定しにくい場合などは、空白で構いません。

※知名度の高い名所や壮大な風景に限らず、皆さまが大切にしたい身近な景観も含めて記入してください。

### ■記入例

（景観を見る場所が特定できる場合）

①景観を見る場所	②景観の対象
( ○○橋 )	( △△山 )
から見る	の景観

（景観を見る場所が特定しにくい場合）

①景観を見る場所	②景観の対象
( (空白) )	( □□の町並み )
から見る	の景観

①景観を見る場所	②景観の対象
( (空白) )	( ○○を作っている△△の集落 )
から見る	の景観

問7 住まい周辺の景観について、おたずねします。

問7-1 住まい周辺の景観について、どのような印象を持っていますか。  
該当する番号を1つ選び○をつけてください。

- |       |         |       |         |       |
|-------|---------|-------|---------|-------|
| 1. 良い | 2. やや良い | 3. 普通 | 4. やや悪い | 5. 悪い |
|-------|---------|-------|---------|-------|

問7-2 住まい周辺の景観を損ねていると感じるものは何ですか。  
該当する番号を2つまで選び○をつけてください。

- |                          |
|--------------------------|
| 1. 耕作を放棄した農地             |
| 2. 周囲と不調和な建築物            |
| 3. ゴミのポイ捨てや不法投棄          |
| 4. 管理されていない空き家や空き地       |
| 5. 駅前や路上に放置されている自転車や違法駐輪 |
| 6. 道路沿いの看板、のぼり旗          |
| 7. 建物に設置されている広告物・看板      |
| 8. 田園・自然景観の中の開発          |
| 9. 電柱や電線類                |
| 10. 残土や資材置場に集積されている物品    |
| 11. 特になし                 |
| 12. その他 ( )              |

### 3. 葛城市の景観を大切にすまちづくりについておたずねします。

問8 景観を楽しみながら散歩するなど、住まい周辺の景観を意識してまちを歩いたことはありますか。

該当する番号を1つ選び○をつけてください。

- |       |       |
|-------|-------|
| 1. ある | 2. ない |
|-------|-------|

問9 景観への関心を高めるための取組として、参加したいと思う（興味がある）取組は何ですか。

該当する番号を1つ選び○をつけてください。

- |  |
|--|
| 1. 景観に関する写真やスケッチなどの展示会・コンクール                 |
| 2. 景観や景観を大切にすまちづくりの手法を学ぶ勉強会・出前講座の開催          |
| 3. まちの魅力・課題発見のための景観まち歩き                      |
| 4. 景観について自由に話し合ったり、情報交換ができる会議                |
| 5. 景観に関する講演会やシンポジウム                          |
| 6. 良好な景観を回るバスツアーや先進事例の視察                     |
| 7. 参加したいと思うものはない（興味があるものはない）                 |
| 8. その他（ <span style="float: right;">）</span> |



問 10 現在、あなたが**実践している取組**は何かありますか。また、今後、あなたが**実践したい取組**は何ですか。  
 該当する番号を**すべて**選び○をつけてください。

取組内容	(1) し現在、 している 実践 取組	(2) し今後、 したい 取組 実践
記入例	○	○
1. 市内の見所や住まい周辺の景観をインターネットなどで紹介している		
2. 生垣、庭先、鉢植えなどで自宅を緑化している		
3. 地域ぐるみの緑化、清掃・美化活動に参加している		
4. 自宅のデザインや色彩は、周囲の景観と調和するように努めている		
5. 森林や農地の維持管理を行っている		
6. 歴史的な建造物など、地域が大切にしている景観資源の保全活動に参加している		
7. 住民同士で話し合っ景観や緑化に関するルールを作っている		
8. 特に何もしていない		
9. その他( )		

問 11 景観に関するルールについて、おたずねします。

問 11-1 良好な景観を形成するためには、建物や広告物などをつくる場合に、周辺の景観に配慮していただく必要があります。

景観に配慮した建物や広告物などを誘導するためのルールについて、どのようなルールが必要と思いますか。

該当する番号をすべて選び○をつけてください。

1. 建物の大きさ、デザイン、色が周辺と調和するためのルール
2. 敷地内の緑化や草花を植えるなど、緑豊かな環境をつくるためのルール
3. 屋外広告物（看板）の大きさや設置位置、デザイン、色が周辺と調和するためのルール
4. 今後、新たなルールを定める必要はない
5. その他（)

問 11-2 住まい周辺を対象とした身近な地域における景観のルールづくりは、今後、どのように進めるべきだと思いますか。

該当する番号を1つ選び○をつけてください。

1. 住民が主体的にルールを定めることを基本とし、行政は専門分野の面で支援する
2. 住民と行政が景観について議論する場を設けて、十分に話し合いながらルールを定める
3. 行政が主体的にルールの案を作成し、住民の意見を聴いた上でルールを定める
4. 今後、新たなルールは必要ない
5. その他（)

問 12 今後の景観を大切にすまちづくりに対して、期待する効果は何ですか。  
該当する番号を1つ選び○をつけてください。

1. 地元に対する愛着と誇りを持つことにつながる
2. まちの個性と魅力を高め、観光の振興につながる
3. 快適な生活環境がもたらされる
4. 期待する効果はない
5. その他 ( )

問 13 景観や景観を大切にすまちづくりに関するご意見・ご要望などがあれば、ご自由に記入してください。

以上で質問は終わりです。ご協力ありがとうございました。

この調査票は、ご記入漏れがないか再度ご確認のうえ、  
同封の返信用封筒に入れ、郵便ポストにご投函ください。切手は不要です。



葛城市のマスコットキャラクター「蓮花ちゃん」