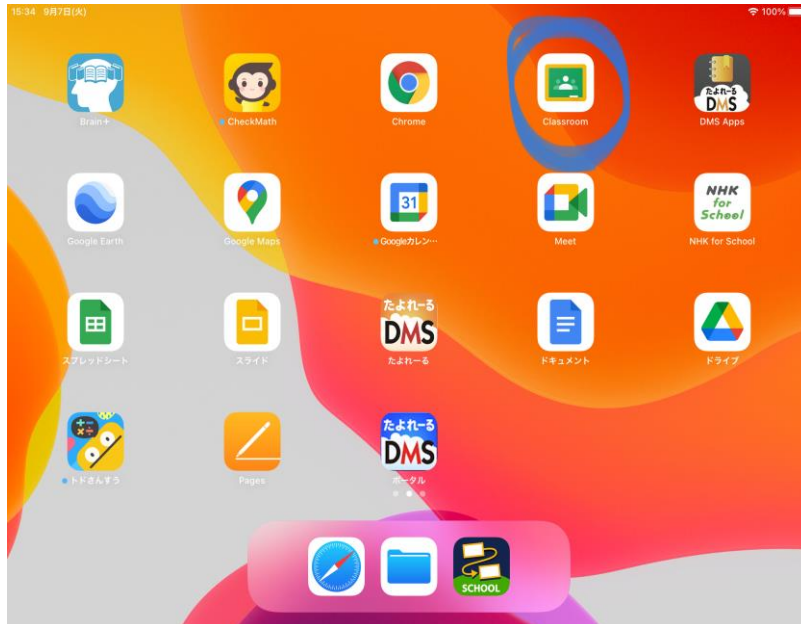


ミーティングのつなぎ方^{かた}

① iPadを^{ひら}開いて「クラスルーム」のアイコンをおす。

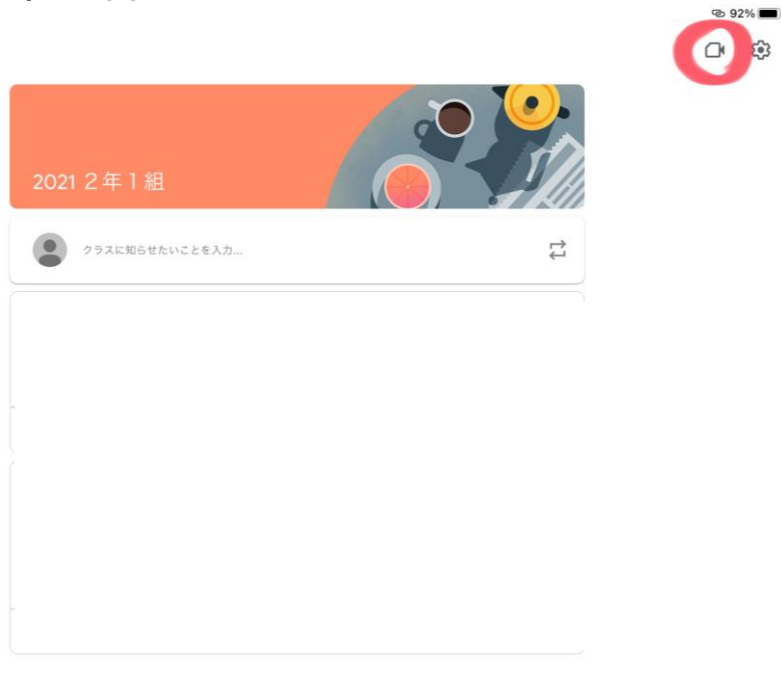


このマークをタップ

② じぶんのクラスをえらんでタップ





がめん みぎうえ
③画面の右上にあるカメラマークをタップ



④マイクのマークをおして「ミュート」にして、

あおいろ
青色ボタンの「参加」をタップ

15:28 9月7日(火)



参加

画面を共有



あなたは1人目の参加者です

このマーク
にする。

参加に必要な情報



これでミーティングにつなぐ作業はおわりです。